

Аннотация к рабочей программе .

Рабочая программа составлена с учётом интеграции образовательных областей, содержание детской деятельности распределено по месяцам и неделям и представляет систему, рассчитанную на один учебный год.

Рабочая программа предназначена для детей 5-6 лет (старшая группа) и рассчитана на 36 недель, что соответствует комплексно-тематическому планированию по программе «От рождения до школы» под ред. Н.Е. Вераксы, Т.С. Комаровой, М.А. Васильевой.

Рабочая программа является «открытой» и предусматривает вариативность, интеграцию, изменения и дополнения по мере профессиональной необходимости.

Рабочая образовательная программа старшей группы содержит цель, программа разработана для построения системы педагогической деятельности группы общеразвивающей направленности от 5 до 6 лет, обеспечения гарантии качества содержания, создания условий для практического освоения задач образовательных областей, обеспечения индивидуального развития и раскрытия творческого потенциала каждого ребенка. Рабочая программа рассчитана на 2019- 2020 учебный год.

Данная программа разработана в соответствии с основными нормативно-правовыми документами и локальными актами МБДОУ детский сад «Колокольчик»

Рабочая программа включает в себя возрастные и индивидуальные особенности контингента детей старшей группы, демографические особенности и группы здоровья детей данной возрастной группы.

Принципы и подходы в организации образовательного процесса данной возрастной группы отражают требования ФГОС ДОУ. Рабочая программа содержит в себе задачи по всем разделам программы и совместные виды деятельности, отражающую обязательную часть примерной образовательной программы дошкольного образования «От рождения до школы» (2016- 2017) под редакцией Н. Е Вераксы, Т. С. Комаровой, М. А. Васильевой.

Так же рабочая программа включает в себя задачи вариативной части, которую формируют участники процесса, педагоги ДОУ, на основании парциальных программ.

Целевые ориентиры образования детей 5-6 лет соответствуют требованиям ФГОС ДОУ.

Содержание психолого-педагогической работы ориентировано на разностороннее развитие дошкольников с учетом их возрастных и индивидуальных особенностей детей средней группы по основным направлениям развития и образования детей: социально-коммуникативное развитие, познавательное развитие, речевое развитие, художественно-эстетическое развитие, физическое развитие. Основывается на комплексно-тематическом принципе построения образовательного процесса и интеграции образовательных областей.

План календарных тематических недель разработан с учетом образовательных задач, временного отрезка года, возраста детей, текущих событийных праздников, особенностей воспитательно-образовательного процесса ДОУ.

Формы, методы работы с детьми (*в виде таблицы*) включают виды детской деятельности в соответствии с образовательными областями.

Обязательная часть Рабочей программы включает в себя задачи по всем разделам основной общеобразовательной программы «*От рождения до школы*» и виды совместной детской деятельности в соответствии с особенностями и требованиями программы. Также указывается продолжительность и количество НОД по каждому разделу программы с детьми средней возрастной группы.

Особенности организации образовательного процесса в средней группе включают в себя дополнительную образовательную кружковую деятельность, которую ведут педагоги данной возрастной группы.

В разделе «*Организация режима пребывания детей в ДОУ*» указываются особенности образовательного процесса с учетом климатических особенностей: исходя из этого, предусматриваются режим дня детей средней группы на холодный период года, на теплый период года.

Сетка занятий составлена с учетом:

- Санитарно-эпидемиологические требования к устройству, содержанию и организации режима работы ДОО. Санитарно-эпидемиологические правила и нормативы. СанПиН 2.4.1.3049-13 от 15.05.2013

- с учетом особенностей основной общеобразовательной программы «*От рождения до школы*» под редакцией Н. Е Вераксы, Т. С. Комаровой, М. А. Васильевой.

- с учетом материально-технических условий ДОУ,

- с учетом особенностей воспитательно-образовательного процесса в ДОУ

Режимы дня согласованы и утверждены заведующим ДОУ. Режимы дня разработаны в соответствии с возрастными особенностями детей средней группы, климатическими условиями: на холодный, теплый период года.

Педагогическая диагностика проводится в форме итоговых диагностических занятий и других видов детской деятельности по образовательной программе дошкольного образования «*От рождения до школы*» проводится без прекращения образовательного процесса по графику, приведенному в годовом календарном учебном графике ДОУ на 2019-2020г.

Содержание

<i>№</i>	<i>Наименование раздела</i>	<i>Стр.</i>
I	ЦЕЛЕВОЙ РАЗДЕЛ	
1.1	Пояснительная записка	
1.2	Общие сведения об учреждении	
1.3	Цели и задачи реализации Программы	
1.4	Принципы и подходы к формированию Программы	
1.5	Комплектование группы	
1.6	Возрастные особенности детей старшей группы	
1.7	Планируемые результаты освоения Программы	
1.8	Целевые ориентиры	
1.9	Система оценки результатов освоения Программы (мониторинг)	
II	СОДЕРЖАТЕЛЬНЫЙ РАЗДЕЛ	
2.1	Образовательная деятельность в соответствии с направлениями развития ребенка.	
2.1.1	Образовательная область «Социально-коммуникативное развитие»	
2.1.2	Образовательная область «Познавательное развитие»	
2.1.3	Образовательная область «Речевое развитие»	
2.1.4	Образовательная область «Художественно-эстетическое развитие»	
2.1.5	Образовательная область «Физическое развитие»	
2.2	Описание форм, способов, методов и средств реализации Программы	
2.3	Развитие игровой деятельности	
2.4	Проектирование воспитательно – образовательного процесса с детьми на прогулках.	
2.5	Взаимодействие взрослых с детьми.	
2.6	Особенности образовательной деятельности различных видов и культурных практик.	
2.7	Способы и направления поддержки детской инициативы	
2.8	Особенности взаимодействия педагогического коллектива с семьями воспитанников	
2.9	Часть, формируемая участниками образовательных отношений	
2.10	Работа с детьми ОВЗ	
2.11	Взаимодействие с социумом	
III	ОРГАНИЗАЦИОННЫЙ РАЗДЕЛ	
3.1	Особенности ежедневной организации жизни и деятельности детей	
3.2	Режим дня	
3.3	Сетка ООД	
3.4	Учебный план :	

3.4.1	Пояснительная записка	
3.4.2	Максимально допустимый объем недельной образовательной нагрузки	
3.4.3	Планирование образовательной деятельности	
3.4.4	Календарно – тематическое планирование	
3.4.5	Комплексно – тематическое планирование.	
3.5	Режим двигательной активности	
3.6	Примерный перечень основных движений, подвижных игр и упражнений	
3.7	Система закаливающих мероприятий	
3.8	Культурно – досуговая деятельность	
3.9	Условия реализации Программы:	
3.9.1	Особенности организации РППС	
3.9.2	Учебно-методическое обеспечение программы	
3.9.3	Материально-техническое обеспечение программы	
4	Приложения	
	Список литературы	

Приложение к Рабочей программе

4.1 Приложение № 1

« Паспорт группы»

4.2.Приложение № 2

« Мониторинг развития детей»

4.3.Приложение № 3

«Проектирование образовательного процесса по освоению правил безопасности дорожного движения»

4.4.Приложение №4

«Организация игровой деятельности»

4.5.Приложение №5

«Образовательная деятельность в режимных моментах»

4.6.Приложение №6

« Особенности взаимодействия педагогов с семьями воспитанников»

4.7. Приложение № 7

«Комплексно – тематическое планирование. »

4.8.Приложение №8

« Организация оздоровительной деятельности»

4.9.Приложение №9

«Культурно – досуговая деятельность»

4.10. Приложение № 10

«Особенности организации предметно – пространственной среды.»

I ЦЕЛЕВОЙ РАЗДЕЛ

1.1 Пояснительная записка.

Настоящая рабочая программа разработана на основе основной общеобразовательной программы дошкольного образования «ОТ РОЖДЕНИЯ ДО ШКОЛЫ» / Под ред. Н. Е. Вераксы, Т. С. Комаровой, М. А. Васильевой/. Данная рабочая программа разработана в связи с внедрением ФГОС в образовательный процесс МБДОУ. Рабочая программа по развитию детей средней группы обеспечивает разностороннее развитие детей в возрасте от 5 до 6 лет с учётом их возрастных и индивидуальных особенностей по основным направлениям - физическому, социально-коммуникативному, познавательному, речевому и художественно – эстетическому. Реализуемая программа строится на принципе личностно–развивающего и гуманистического характера взаимодействия взрослого с детьми.

Срок реализации Программы – 1 год (2019 -2020 учебный год)

Рабочая программа разработана в соответствии со следующими нормативными документами: В сфере образования федерального уровня:

- - Федеральный закон от 29.12.2012 № 273-ФЗ «Об образовании в Российской Федерации»;
- Федеральный государственный образовательный стандарт (далее - ФГОС) дошкольного образования (Утвержден приказом Министерства образования и науки Российской Федерации от 17 октября 2013 г. N 1155);
- -«Порядок организации и осуществления образовательной деятельности по основным общеобразовательным программам – образовательным программам дошкольного образования» (приказ Министерства образования и науки РФ от 30 августа 2013 года №1014 г. Москва);
- Санитарно-эпидемиологическими требованиями к устройству, содержанию и организации режима дошкольных образовательных учреждений. Постановление от 15 мая 2013 года №26 «Об утверждении СанПиН 2.4.1.3049-13»
- С документами локального уровня:
- Положение о рабочей Программе
- Основная общеобразовательная программа МБДОУ детского сада «Колокольчик».
- Приказом МБДОУ детского сада «Колокольчик» «О разработке примерной основной общеобразовательной программы дошкольного образования МБДОУ детского сада «Колокольчик».
- Планом работы МБДОУ детского сада "Колокольчик"

1.2 Общие сведения об учреждении

Наименование дошкольного образовательного учреждения: муниципальное бюджетное дошкольное образовательное учреждение Кирсановского района детский сад «Колокольчик»

Учредитель: муниципальное образование «Кирсановский район» муниципальное бюджетное дошкольное образовательное учреждение Кирсановского района детский сад «Колокольчик» функционирует с 1971 года; расположено в типовом здании и рассчитано на 86 мест. Функционирует 4 группы Лицензионный норматив по предельному контингенту (общеразвивающей направленности групп полного дня) - 86 детей, фактически – 77 детей, средняя посещаемость 65 %. Укомплектованность штатов составляет 100%, из них штатных педагогов-100%.

Полный адрес дошкольного образовательного учреждения:

субъект РФ: Тамбовская область

индекс: 3393362

населенный пункт: п. Прямица

улица: Строителей

дом: 11

федеральный телефонный код города: 8(475)37 *телефон:* 38509

e-mail: detskijsadK@mail.ru

сайт: http://mdoukolokolchik.68edu.ru

Заведующий дошкольным образовательным учреждением: Харькова Оксана Владимировна

1.3 Цели и задачи реализации программы старшей группы в соответствии с ФГОС дошкольного образования

Ведущие цели Программы — формирование основ базовой культуры личности ребенка 5-6 лет, всестороннее развитие психических и физических качеств в соответствии с возрастными и индивидуальными особенностями, подготовка к жизни в современном обществе, формирование предпосылок к учебной деятельности, обеспечение безопасности жизнедеятельности дошкольника.

Особое внимание в Программе уделяется развитию личности ребенка 5-6 лет, сохранению и укреплению здоровья детей, а также воспитанию у дошкольников таких качеств, как патриотизм, активная жизненная позиция, творческий подход в решении различных жизненных ситуаций, уважение к традиционным ценностям.

Эти цели реализуются в процессе разнообразных видов детской деятельности: игровой, коммуникативной, трудовой, познавательно-исследовательской, продуктивной (изобразительная, конструктивная и др.), музыкальной, чтения.

Для достижения целей Программы первостепенное значение имеют задачи :

- забота о здоровье, эмоциональном благополучии и своевременном

- всестороннем развитии каждого ребенка;
- создание в группах атмосферы гуманного и доброжелательного отношения ко всем воспитанникам, что позволяет растить их общительными, добрыми, любознательными, инициативными, стремящимися к самостоятельности и творчеству;
- максимальное использование разнообразных видов детской деятельности, их интеграция в целях повышения эффективности воспитательно-образовательного процесса;
- творческая организация воспитательно-образовательного процесса;
- вариативность использования образовательного материала, позволяющая развивать творчество в соответствии с интересами и наклонностями каждого ребенка;
- уважительное отношение к результатам детского творчества;
- единство подходов к воспитанию детей в условиях дошкольного образовательного учреждения и семьи;
- соблюдение в работе детского сада, исключающей умственные и физические перегрузки в содержании образования детей дошкольного возраста, обеспечивающей отсутствие давления предметного обучения.
- Решение обозначенных в Программе целей и задач воспитания детей 5-6 лет возможно только при систематической и целенаправленной поддержке педагогом различных форм детской активности и инициативы, начиная с первых дней пребывания ребенка в дошкольном образовательном учреждении.

1.4 Принципы и подходы к формированию Программы.

Программа построена на позициях гуманно-личностного отношения к ребенку и направлена на его всестороннее развитие, формирование духовных и общечеловеческих ценностей, а также способностей и интегративных качеств.

Программа строится на принципе культуросообразности.

Программа «От рождения до школы»:

- соответствует принципу развивающего образования, целью которого является развитие ребенка;
- сочетает принципы научной обоснованности и практической применимости,
- соответствует критериям полноты, необходимости и достаточности (позволяя решать поставленные цели и задачи при использовании разумного «минимума» материала);
- обеспечивает единство воспитательных, развивающих и обучающих целей и задач процесса образования детей 5-6 лет, в ходе реализации которых формируются такие качества, которые являются ключевыми в развитии дошкольников;
- строится с учетом принципа интеграции образовательных областей в соответствии с возрастными возможностями и особенностями детей, спецификой и возможностями образовательных областей;
- основывается на комплексно-тематическом принципе построения образовательного процесса;
- предусматривает решение программных образовательных задач в

совместной деятельности взрослого и детей и самостоятельной деятельности дошкольников не только в рамках непосредственно образовательной деятельности, но и при проведении режимных моментов в соответствии со спецификой дошкольного образования;

- предполагает построение образовательного процесса в старшей группе на адекватных возрасту формах работы с детьми. Основной формой работы с дошкольниками и ведущим видом их деятельности является игра.

1.5 Комплектование группы на 03.09.2019 г.

№ гр	Возраст детей	Кол-во	мальчики	девочки	Наполняемость по нормам	Фактическая наполняемость
1	6 лет	1	6	12	18	18
2	5 лет	8				
3	4 года	9				

см. Приложение № 1 («Паспорт группы»)

1.6 Возрастные индивидуальные особенности детей старшей группы

Дети шестого года жизни уже могут распределять роли до начала игры и строить свое поведение, придерживаясь роли. Игровое взаимодействие сопровождается речью, соответствующей и по содержанию, и интонационно взятой роли. Речь, сопровождающая реальные отношения детей, отличается от ролевой речи. Дети начинают осваивать социальные отношения и понимать подчиненность позиций в различных видах деятельности взрослых, одни роли становятся для них более привлекательными, чем другие. При распределении ролей могут возникать конфликты, связанные с субординацией ролевого поведения. Наблюдается организация игрового пространства, в котором выделяются смысловой «центр» и «периферия». (В игре «Больница» таким центром оказывается кабинет врача, в игре «Парикмахерская» — зал стрижки, а зал ожидания выступает в качестве периферии игрового пространства.) Действия детей в играх становятся разнообразными.

Развивается изобразительная деятельность детей. Это возраст наиболее активного рисования. В течение года дети способны создать до двух тысяч рисунков. Рисунки могут быть самыми разными по содержанию: это и жизненные впечатления детей, и воображаемые ситуации, и иллюстрации к фильмам и книгам. Обычно рисунки представляют собой схематичные изображения различных объектов, но могут отличаться оригинальностью композиционного решения, передавать статичные и динамичные отношения. Рисунки приобретают сюжетный характер; достаточно часто встречаются

многократно повторяющиеся сюжеты с небольшими или, напротив, существенными изменениями. Изображение человека становится более детализированным и пропорциональным. По рисунку можно судить о половой принадлежности и эмоциональном состоянии изображенного человека.

Конструирование характеризуется умением анализировать условия, в которых протекает эта деятельность. Дети используют и называют различные детали деревянного конструктора. Могут заменить детали постройки в зависимости от имеющегося материала. Овладевают обобщенным способом обследования образца. Дети способны выделять основные части предполагаемой постройки. Конструктивная деятельность может осуществляться на основе схемы, по замыслу и по условиям. Появляется конструирование в ходе совместной деятельности.

Дети могут конструировать из бумаги, складывая ее в несколько раз (два, четыре, шесть сгибаний); из природного материала. Они осваивают два способа конструирования: 1) от природного материала к художественному образу (ребенок «достраивает» природный материал до целостного образа, дополняя его различными деталями); 2) от художественного образа к природному материалу (ребенок подбирает необходимый материал, для того чтобы воплотить образ).

Продолжает совершенствоваться восприятие цвета, формы и величины, строения предметов; систематизируются представления детей. Они называют не только основные цвета и их оттенки, но и промежуточные цветовые оттенки; форму прямоугольников, овалов, треугольников. Воспринимают величину объектов, легко выстраивают в ряд — по возрастанию или убыванию — до 10 различных предметов.

Однако дети могут испытывать трудности при анализе пространственного положения объектов, если сталкиваются с несоответствием формы и их пространственного расположения. Это свидетельствует о том, что в различных ситуациях восприятие представляет для дошкольников известные сложности, особенно если они должны одновременно учитывать несколько различных и при этом противоположных признаков.

В старшем дошкольном возрасте продолжает развиваться образное мышление. Дети способны не только решить задачу в наглядном плане, но и совершить преобразования объекта, указать, в какой последовательности объекты вступят во взаимодействие и т. д. Однако подобные решения окажутся правильными только в том случае, если дети будут применять адекватные мыслительные средства. Среди них можно выделить схематизированные представления, которые возникают в процессе наглядного моделирования; комплексные представления, отражающие представления детей о системе признаков, которыми могут обладать объекты, а также представления, отражающие стадии преобразования различных объектов и явлений (представления о цикличности изменений): представления о смене времен года, дня и ночи, об увеличении и уменьшении объектов в результате различных воздействий, представления о развитии и т. д. Кроме того, продолжают совершенствоваться обобщения, что является основой словесно-логического мышления. В дошкольном возрасте у детей еще отсутствуют представления о

классах объектов. Дети группируют объекты по признакам, которые могут изменяться, однако начинают формироваться операции логического сложения и умножения классов. Так, например, старшие дошкольники при группировке объектов могут учитывать два признака: цвет и форму (материал) и т. д.

Как показали исследования отечественных психологов, дети старшего дошкольного возраста способны рассуждать и давать адекватные причинные объяснения, если анализируемые отношения не выходят за пределы их наглядного опыта.

Развитие воображения в этом возрасте позволяет детям сочинять достаточно оригинальные и последовательно разворачивающиеся истории. Воображение будет активно развиваться лишь при условии проведения специальной работы по его активизации.

Продолжают развиваться устойчивость, распределение, переключаемость внимания. Наблюдается переход от непроизвольного к произвольному вниманию.

Продолжает совершенствоваться речь, в том числе ее звуковая сторона. Дети могут правильно воспроизводить шипящие, свистящие и сонорные звуки. Развиваются фонематический слух, интонационная выразительность речи при чтении стихов в сюжетно-ролевой игре и в повседневной жизни.

Совершенствуется грамматический строй речи. Дети используют практически все части речи, активно занимаются словотворчеством. Богаче становится лексика: активно используются синонимы и антонимы.

Развивается связная речь. Дети могут пересказывать, рассказывать по картинке, передавая не только главное, но и детали.

Достижения этого возраста характеризуются распределением ролей в игровой деятельности; структурированием игрового пространства; дальнейшим развитием изобразительной деятельности, отличающейся высокой продуктивностью; применением в конструировании обобщенного способа обследования образца; усвоением обобщенных способов изображения предметов одинаковой формы.

Восприятие в этом возрасте характеризуется анализом сложных форм объектов; развитие мышления сопровождается освоением мыслительных средств (схематизированные представления, комплексные представления, представления о цикличности изменений); развиваются умение обобщать, причинное мышление, воображение, произвольное внимание, речь, образ Я.

1.7 Планируемые результаты освоения Программы.

Результатами освоения программы являются целевые ориентиры дошкольного образования, которые представляют собой социально-нормативные возрастные характеристики возможных достижений ребенка.

К целевым ориентирам дошкольного образования относятся следующие социально-нормативные возрастные характеристики возможных достижений ребенка:

Целевые ориентиры на этапе завершения дошкольного образования:

- ребенок овладевает основными культурными способами деятельности, проявляет инициативу и самостоятельность в разных видах деятельности - игре, общении, познавательно-

исследовательской деятельности, конструировании и др.; способен выбирать себе род занятий, участников по совместной деятельности;

- ребенок обладает установкой положительного отношения к миру, к разным видам труда, другим людям и самому себе, обладает чувством собственного достоинства; активно взаимодействует со сверстниками и взрослыми, участвует в совместных играх. Способен договариваться, учитывать интересы и чувства других, сопереживать неудачам и радоваться успехам других, адекватно проявляет свои чувства, в том числе чувство веры в себя, старается разрешать конфликты;
- ребенок обладает развитым воображением, которое реализуется в разных видах деятельности, и прежде всего в игре; ребенок владеет разными формами и видами игры, различает условную и реальную ситуации, умеет подчиняться разным правилам и социальным нормам;
- ребенок достаточно хорошо владеет устной речью, может выражать свои мысли и желания, может использовать речь для выражения своих мыслей, чувств и желаний, построения речевого высказывания в ситуации общения, может выделять звуки в словах, у ребенка складываются предпосылки грамотности;
- у ребенка развита крупная и мелкая моторика; он подвижен, вынослив, владеет основными движениями, может контролировать свои движения и управлять ими;
- ребенок способен к волевым усилиям, может следовать социальным нормам поведения и правилам в разных видах деятельности, во взаимоотношениях со взрослыми и сверстниками, может соблюдать правила безопасного поведения и личной гигиены;
- ребенок проявляет любознательность, задает вопросы взрослым и сверстникам, интересуется причинно-следственными связями, пытается самостоятельно придумывать объяснения явлениям природы и поступкам людей; склонен наблюдать, экспериментировать. Обладает начальными знаниями о себе, о природном и социальном мире, в котором он живет; знаком с произведениями детской литературы, обладает элементарными представлениями из области живой природы, естествознания, математики, истории и т.п.; ребенок способен к принятию собственных решений, опираясь на свои знания и умения в различных видах деятельности. (От рождения до школы. Основная образовательная программа дошкольного образования/ Под ред. Н.Е. Вераксы, Т.С. Комаровой, М.А. Васильевой. -3-е изд.- М.: МОЗАИКА-СИНТЕЗ, 2016 г.)

1.8 Целевые ориентиры образования в старшей группе.

Специфика дошкольного детства (гибкость, пластичность развития ребенка, высокий разброс вариантов его развития, его непосредственность и непроизвольность) не позволяет требовать от ребенка дошкольного возраста достижения конкретных образовательных результатов и обуславливает необходимость определения результатов освоения образовательной программы в виде целевых ориентиров.

Целевые ориентиры дошкольного образования, представленные в ФГОС

ДО, следует рассматривать как социально-нормативные возрастные характеристики возможных достижений ребенка.

- Ребенок овладевает основными культурными средствами, способами деятельности, проявляет инициативу и самостоятельность в разных видах деятельности — игре, общении, познавательно-исследовательской деятельности, конструировании и др.; способен выбирать себе род занятий, участников по совместной деятельности.

- Ребенок обладает установкой положительного отношения к миру, к разным видам труда, другим людям и самому себе, обладает чувством собственного достоинства; активно взаимодействует со сверстниками и взрослыми, участвует в совместных играх.

- Способен договариваться, учитывать интересы и чувства других, сопереживать неудачам и радоваться успехам других, адекватно проявляет свои чувства, в том числе чувство веры в себя, старается разрешать конфликты. Умеет выражать и отстаивать свою позицию по разным вопросам.

- Способен сотрудничать и выполнять как лидерские, так и исполнительские функции в совместной деятельности.

- Понимает, что все люди равны вне зависимости от их социального происхождения, этнической принадлежности, религиозных и других верований, их физических и психических особенностей.

- Проявляет эмпатию по отношению к другим людям, готовность прийти на помощь тем, кто в этом нуждается.

- Проявляет умение слышать других и стремление быть понятым другими.

- Ребенок обладает развитым воображением, которое реализуется в разных видах деятельности, и прежде всего в игре; владеет разными формами и видами игры, различает условную и реальную ситуации; умеет подчиняться разным правилам и социальным нормам. Умеет распознавать различные ситуации и адекватно их оценивать.

- Ребенок достаточно хорошо владеет устной речью, может выражать свои мысли и желания, использовать речь для выражения своих мыслей, чувств и желаний, построения речевого высказывания в ситуации общения, выделять звуки в словах, у ребенка складываются предпосылки грамотности.

- У ребенка развита крупная и мелкая моторика; он подвижен, вынослив, владеет основными движениями, может контролировать свои движения и управлять ими.

- Ребенок способен к волевым усилиям, может следовать социальным нормам поведения и правилам в разных видах деятельности, во взаимоотношениях со взрослыми и сверстниками, может соблюдать правила безопасного поведения и навыки личной гигиены.

- Проявляет ответственность за начатое дело.

- Ребенок проявляет любознательность, задает вопросы взрослым и сверстникам, интересуется причинно-следственными связями, пытается самостоятельно придумывать объяснения явлениям природы и поступкам людей; склонен наблюдать, экспериментировать. Обладает начальными знаниями о себе, о природном и социальном мире, в котором он живет; знаком с произведениями детской литературы, обладает элементарными

представлениями из области живой природы, естествознания, математики, истории и т. п.; способен к принятию собственных решений, опираясь на свои знания и умения в различных видах деятельности.

- Проявляет уважение к жизни (в различных ее формах) и заботу об окружающей среде.

- Эмоционально отзывается на красоту окружающего мира, произведения народного и профессионального искусства (музыку, танцы, театральную деятельность, изобразительную деятельность и т. д.).

- Проявляет патриотические чувства, ощущает гордость за свою страну, ее достижения, имеет представление о ее географическом разнообразии, многонациональности, важнейших исторических событиях.

- Имеет первичные представления о себе, семье, традиционных семейных ценностях, включая традиционные гендерные ориентации, проявляет уважение к своему и противоположному полу.

- Соблюдает элементарные общепринятые нормы, имеет первичные ценностные представления о том, «что такое хорошо и что такое плохо», стремится поступать хорошо; проявляет уважение к старшим и заботу о младших.

- Имеет начальные представления о здоровом образе жизни. Воспринимает здоровый образ жизни как ценность.

1.6 Система оценки результатов освоения Программы (мониторинг)

Реализация программы «От рождения до школы» предполагает оценку индивидуального развития детей. Такая оценка производится педагогическим работником в рамках педагогической диагностики (оценки индивидуального развития дошкольников, связанной с оценкой эффективности педагогических действий и лежащей в основе их дальнейшего планирования).

Педагогическая диагностика проводится в ходе наблюдений за активностью детей в спонтанной и специально организованной деятельности. Инструментарий для педагогической диагностики — карты наблюдений детского развития, позволяющие фиксировать индивидуальную динамику и перспективы развития каждого ребенка в ходе:

- коммуникации со сверстниками и взрослыми (как меняются способы установления и поддержания контакта, принятия совместных решений, разрешения конфликтов, лидерства и пр.);

- игровой деятельности;

- познавательной деятельности (как идет развитие детских способностей, познавательной активности);

- проектной деятельности (как идет развитие детской инициативности, ответственности и автономии, как развивается умение планировать и организовывать свою деятельность);

- художественной деятельности;

- физического развития.

Результаты педагогической диагностики могут использоваться исключительно для решения следующих образовательных задач:

-индивидуализации образования (в том числе поддержки ребенка, построения его образовательной траектории или профессиональной коррекции особенностей его развития);

-оптимизации работы с группой детей.

В ходе образовательной деятельности педагоги должны создавать диагностические ситуации, чтобы оценить индивидуальную динамику детей и скорректировать свои действия.

Мониторинг детского развития проводится два раза в год (в сентябре и мае). Основная задача мониторинга заключается в том, чтобы определить степень освоения ребенком образовательной программы и влияние образовательного процесса, организуемого в дошкольном учреждении, на развитие ребенка.

Мониторинг включает в себя два компонента:

- мониторинг образовательного процесса;

- мониторинг детского развития.

Форма проведения мониторинга представляет собой наблюдение за активностью ребенка в различные периоды пребывания в дошкольном учреждении, анализ продуктов детской деятельности, дидактические игры, упражнения, тесты, организуемые педагогом. Основная задача этого вида мониторинга – выявить индивидуальные особенности развития каждого ребенка и наметить при необходимости индивидуальный маршрут образовательной работы для максимального раскрытия потенциала детской личности. Результаты мониторинга фиксируются в диагностической карте определения усвоения программы.

*см. 4.2. Приложение № 2
(« Мониторинг развития детей»)*

II. СОДЕРЖАТЕЛЬНЫЙ РАЗДЕЛ

2.1 Образовательная деятельность в соответствии с направлениями развития детей 5-6 лет.

Содержание психолого-педагогической работы с детьми 5-6 лет дается по образовательным областям: «Социально-коммуникативное развитие», «Познавательное развитие», «Речевое развитие», «Художественно-эстетическое развитие», «Физическое развитие». Содержание работы ориентировано на разностороннее развитие дошкольников с учетом их возрастных и индивидуальных особенностей. Задачи психолого-педагогической работы по формированию физических, интеллектуальных и личностных качеств детей решаются интегрировано в ходе освоения всех образовательных областей наряду с задачами, отражающими специфику каждой образовательной области, с обязательным психологическим сопровождением.

При этом решение программных образовательных задач предусматривается не только в рамках непосредственно образовательной деятельности, но и в ходе режимных моментов — как в совместной деятельности взрослого и детей, так и в самостоятельной деятельности дошкольников.

Конкретное содержание указанных образовательных областей зависит от возрастных и индивидуальных особенностей детей, определяется целями и задачами.

2.1.1 Содержание психолого-педагогической работы.

Образовательная область «Социально-коммуникативное развитие»

«Социально-коммуникативное развитие направлено на усвоение норм и ценностей, принятых в обществе, включая моральные и нравственные ценности; развитие общения и взаимодействия ребенка со взрослыми и сверстниками; становление самостоятельности, целенаправленности и саморегуляции собственных действий; развитие социального и эмоционального интеллекта, эмоциональной отзывчивости, сопереживания, формирование готовности к совместной деятельности со сверстниками, формирование уважительного отношения и чувства принадлежности к своей семье и к сообществу детей и взрослых в Организации; формирование позитивных установок к различным видам труда и творчества; формирование основ безопасного поведения в быту, социуме, природе».

Основные цели и задачи

Социализация, развитие общения, нравственное воспитание. Усвоение норм и ценностей, принятых в обществе, воспитание моральных и нравственных качеств ребенка, формирование умения правильно оценивать свои поступки и поступки сверстников.

Развитие общения и взаимодействия ребенка с взрослыми и сверстниками, развитие социального и эмоционального интеллекта, эмоциональной отзывчивости, сопереживания, уважительного и доброжелательного отношения к окружающим.

Формирование готовности детей к совместной деятельности, развитие умения договариваться, самостоятельно разрешать конфликты со сверстниками.

Ребенок в семье и сообществе. Формирование образа Я, уважительного отношения и чувства принадлежности к своей семье и к сообществу детей и взрослых в организации; формирование гендерной, семейной принадлежности.

Самообслуживание, самостоятельность, трудовое воспитание. Развитие навыков самообслуживания; становление самостоятельности, целенаправленности и саморегуляции собственных действий.

Воспитание культурно-гигиенических навыков.

Формирование позитивных установок к различным видам труда и творчества, воспитание положительного отношения к труду, желания трудиться.

Воспитание ценностного отношения к собственному труду, труду других людей и его результатам. Формирование умения ответственно относиться к порученному заданию (умение и желание доводить дело до конца, стремление сделать его хорошо).

Формирование первичных представлений о труде взрослых, его роли в обществе и жизни каждого человека.

Формирование основ безопасности. Формирование первичных представлений о безопасном поведении в быту, социуме, природе. Воспитание осознанного отношения к выполнению правил безопасности.

Формирование осторожного и осмотрительного отношения к потенциально опасным для человека и окружающего мира природы ситуациям.

Формирование представлений о некоторых типичных опасных ситуациях и

способах поведения в них.

Формирование элементарных представлений о правилах безопасности дорожного движения; воспитание осознанного отношения к необходимости выполнения этих правил.

Содержание психолого-педагогической работы.

Социализация, развитие общения, нравственное воспитание

Воспитывать дружеские взаимоотношения между детьми; привычку общаться, трудиться, заниматься; стремление радовать старших хорошими поступками; умение самостоятельно находить общие интересные занятия. Воспитывать уважительное отношение к окружающим.

Учить заботиться о младших, помогать им, защищать тех, кто слабее. Формировать такие качества, как сочувствие, отзывчивость.

Воспитывать скромность, умение проявлять заботу об окружающих, с благодарностью относиться к помощи и знакам внимания.

Формировать умение оценивать свои поступки и поступки сверстников. Развивать стремление детей выражать свое отношение к окружающему, самостоятельно находить для этого различные речевые средства.

Расширять представления о правилах поведения в общественных местах; об обязанностях в группе детского сада, дома.

Обогащать словарь детей вежливыми словами (здравствуйте, до свидания, пожалуйста, извините, спасибо и т. д.). Побуждать к использованию в речи фольклора (поговорки, пословицы, потешки и др.). Показать значение родного языка в формировании основ нравственности.

Образ Я. Расширять представления ребенка об изменении позиции в связи с взрослением (ответственность за младших, уважение и помощь старшим, в том числе пожилым людям и т. д.). Через символические и образные средства углублять представления ребенка о себе в прошлом, настоящем и будущем.

Расширять традиционные гендерные представления. Воспитывать уважительное отношение к сверстникам своего и противоположного пола.

Семья. Углублять представления ребенка о семье и ее истории. Учить создавать простейшее генеалогическое древо с опорой на историю семьи.

Углублять представления о том, где работают родители, как важен для общества их труд. Поощрять посильное участие детей в подготовке различных семейных праздников. Приучать к выполнению постоянных обязанностей по дому.

Детский сад. Продолжать формировать интерес к ближайшей окружающей среде: к детскому саду, дому, где живут дети, участку детского сада и др. Обращать внимание на своеобразие оформления разных помещений.

Развивать умение замечать изменения в оформлении помещений, учить объяснять причины таких изменений; высказывать свое мнение по поводу замеченных перемен, вносить свои предложения о возможных вариантах оформления. Подводить детей к оценке окружающей среды.

Вызывать стремление поддерживать чистоту и порядок в группе, украшать ее произведениями искусства, рисунками. Привлекать к оформлению групповой комнаты, зала к праздникам. Побуждать использовать созданные детьми изделия, рисунки, аппликации (птички, бабочки, снежинки, веточки с

листьями и т. п.).

Расширять представления ребенка о себе как о члене коллектива, формировать активную жизненную позицию через участие в совместной проектной деятельности, взаимодействие с детьми других возрастных групп, посильное участие в жизни дошкольного учреждения. Приобщать к мероприятиям, которые проводятся в детском саду, в том числе и совместно с родителями (спектакли, спортивные праздники и развлечения, подготовка выставок детских работ).

Самообслуживание, самостоятельность, трудовое воспитание

Культурно-гигиенические навыки. Формировать у детей привычку следить за чистотой тела, опрятностью одежды, прически; самостоятельно чистить зубы, умываться, по мере необходимости мыть руки. следить за чистотой ногтей; при кашле и чихании закрывать рот и нос платком.

Закреплять умение замечать и самостоятельно устранять беспорядок в своем внешнем виде.

Совершенствовать культуру еды: умение правильно пользоваться столовыми приборами (вилкой, ножом); есть аккуратно, бесшумно, сохраняя правильную осанку за столом; обращаться с просьбой, благодарить.

Самообслуживание. Закреплять умение быстро, аккуратно одеваться и раздеваться, соблюдать порядок в своем шкафу (раскладывать одежду в определенные места), опрятно заправлять постель.

Воспитывать умение самостоятельно и своевременно готовить материалы и пособия к занятию, учить самостоятельно раскладывать подготовленные воспитателем материалы для занятий, убирать их, мыть кисточки, розетки для красок, палитру, протирать столы.

Общественно-полезный труд. Воспитывать у детей положительное отношение к труду, желание выполнять посильные трудовые поручения. Разъяснять детям значимость их труда.

Воспитывать желание участвовать в совместной трудовой деятельности. Формировать необходимые умения и навыки в разных видах труда. Воспитывать самостоятельность и ответственность, умение доводить начатое дело до конца. Развивать творчество и инициативу при выполнении различных видов труда.

Знакомить детей с наиболее экономными приемами работы. Воспитывать культуру трудовой деятельности, бережное отношение к материалам и инструментам.

Учить оценивать результат своей работы (с помощью взрослого).

Воспитывать дружеские взаимоотношения между детьми; привычку играть, трудиться, заниматься сообща. Развивать желание помогать друг другу.

Формировать у детей предпосылки (элементы) учебной деятельности. Продолжать развивать внимание, умение понимать поставленную задачу (что нужно делать), способы ее достижения (как делать); воспитывать усидчивость; учить проявлять настойчивость, целеустремленность в достижении конечного результата.

Продолжать учить детей помогать взрослым поддерживать порядок в группе: протирать игрушки, строительный материал и т. п.

Формировать умение наводить порядок на участке детского сада (подметать и очищать дорожки от мусора, зимой — от снега, поливать песок в песочнице и пр.).

Приучать добросовестно выполнять обязанности дежурных по столовой: сервировать стол, приводить его в порядок после еды.

Труд в природе. Поощрять желание выполнять различные поручения, связанные с уходом за животными и растениями в уголке природы; обязанности дежурного в уголке природы (поливать комнатные растения, рыхлить почву и т. д.).

Привлекать детей к помощи взрослым и посильному труду в природе: осенью — к уборке овощей на огороде, сбору семян, пересаживанию цветущих растений из грунта в уголок природы; зимой — к сгребанию снега к стволам деревьев и кустарникам, выращиванию зеленого корма для птиц и животных (обитателей уголка природы), посадке корнеплодов, к созданию фигур и построек из снега; весной — к посеву семян овощей, цветов, высадке рассады; летом — к рыхлению почвы, поливке грядок и клумб.

Уважение к труду взрослых. Расширять представления детей о труде взрослых, результатах труда, его общественной значимости. Формировать бережное отношение к тому, что сделано руками человека. Прививать детям чувство благодарности к людям за их труд.

Формирование основ безопасности

Безопасное поведение в природе. Формировать основы экологической культуры и безопасного поведения в природе.

Формировать понятия о том, что в природе все взаимосвязано, что человек не должен нарушать эту взаимосвязь, чтобы не навредить животному и растительному миру.

Знакомить с явлениями неживой природы (гроза, гром, молния, радуга), с правилами поведения при грозе.

Знакомить детей с правилами оказания первой помощи при ушибах и укусах насекомых.

Безопасность на дорогах. Уточнять знания детей об элементах дороги (проезжая часть, пешеходный переход, тротуар), о движении транспорта, о работе светофора.

Знакомить с названиями ближайших к детскому саду улиц и улиц, на которых живут дети.

Знакомить с правилами дорожного движения, правилами передвижения пешеходов и велосипедистов.

Продолжать знакомить с дорожными знаками: «Дети», «Остановка трамвая», «Остановка автобуса», «Пешеходный переход», «Пункт первой медицинской помощи», «Пункт питания», «Место стоянки», «Въезд запрещен», «Дорожные работы», «Велосипедная дорожка».

см. 4.3. Приложение № 3

(«Проектирование образовательного процесса по освоению правил безопасности дорожного движения»)

Безопасность собственной жизнедеятельности. Закреплять основы безопасности жизнедеятельности человека.

Продолжать знакомить с правилами безопасного поведения во время игр в разное время года (купание в водоемах, катание на велосипеде, на санках, коньках, лыжах и др.).

Расширять знания об источниках опасности в быту (электроприборы, газовая плита, утюг и др.). Закреплять навыки безопасного пользования бытовыми предметами.

Уточнять знания детей о работе пожарных, о причинах пожаров, об элементарных правилах поведения во время пожара. Знакомить с работой службы спасения — МЧС. Закреплять знания о том, что в случае необходимости взрослые звонят по телефонам «01», «02», «03».

Формировать умение обращаться за помощью к взрослым.

Учить называть свое имя, фамилию, возраст, домашний адрес, телефон.

2.1.2 Образовательная область «Познавательное развитие»

«Познавательное развитие предполагает развитие интересов детей, любознательности и познавательной мотивации; формирование познавательных действий, становление сознания; развитие воображения и творческой активности; формирование первичных представлений о себе, других людях, объектах окружающего мира, о свойствах и отношениях объектов окружающего мира (форме, цвете, размере, материале, звучании, ритме, темпе, количестве, числе, части и целом, пространстве и времени, движении и покое, причинах и следствиях и др.), о малой родине и Отечестве, представлений о социокультурных ценностях нашего народа, об отечественных традициях и праздниках, о планете Земля как общем доме людей, об особенностях ее природы, многообразии стран и народов мира»

Основные цели и задачи:

Формирование элементарных математических представлений. Формирование элементарных математических представлений, первичных представлений об основных свойствах и отношениях объектов окружающего мира: форме, цвете, размере, количестве, числе, части и целом, пространстве и времени.

Развитие познавательно-исследовательской деятельности. Развитие познавательных интересов детей, расширение опыта ориентировки в окружающем, сенсорное развитие, развитие любознательности и познавательной мотивации; формирование познавательных действий, становление сознания; развитие воображения и творческой активности; формирование первичных представлений об объектах окружающего мира, о свойствах и отношениях объектов окружающего мира (форме, цвете, размере, материале, звучании, ритме, темпе, причинах и следствиях и др.).

Развитие восприятия, внимания, памяти, наблюдательности, способности анализировать, сравнивать, выделять характерные, существенные признаки

предметов и явлений окружающего мира; умения устанавливать простейшие связи между предметами и явлениями, делать простейшие обобщения.

Ознакомление с предметным окружением. Ознакомление с предметным миром (название, функция, назначение, свойства и качества предмета); восприятие предмета как творения человеческой мысли и результата труда.

Формирование первичных представлений о многообразии предметного окружения; о том, что человек создает предметное окружение, изменяет и совершенствует его для себя и других людей, делая жизнь более удобной и комфортной. Развитие умения устанавливать причинно-следственные связи между миром предметов и природным миром.

Ознакомление с социальным миром. Ознакомление с окружающим социальным миром, расширение кругозора детей, формирование целостной картины мира. Формирование первичных представлений о малой родине и Отечестве, представлений о социокультурных ценностях нашего народа, об отечественных традициях и праздниках. Формирование гражданской принадлежности; воспитание любви к Родине, гордости за ее достижения, патриотических чувств. Формирование элементарных представлений о планете Земля как общем доме людей, о многообразии стран и народов мира.

Ознакомление с миром природы. Ознакомление с природой и природными явлениями. Развитие умения устанавливать причинно-следственные связи между природными явлениями. Формирование первичных представлений о природном многообразии планеты Земля. Формирование элементарных экологических представлений. Формирование понимания того, что человек — часть природы, что он должен беречь, охранять и защищать ее, что в природе все взаимосвязано, что жизнь человека на Земле во многом зависит от окружающей среды. Воспитание умения правильно вести себя в природе. Воспитание любви к природе, желания беречь ее.

Количество и счет. Учить создавать множества (группы предметов) из разных по качеству элементов (предметов разного цвета, размера, формы, назначения; звуков, движений); разбивать множества на части и воссоединять их; устанавливать отношения между целым множеством и каждой его частью, понимать, что множество больше части, а часть меньше целого множества; сравнивать разные части множества на основе счета и соотнесения элементов (предметов) один к одному; определять большую (меньшую) часть множества или их равенство.

Учить считать до 10; последовательно знакомить с образованием каждого числа в пределах от 5 до 10 (на наглядной основе).

Сравнивать рядом стоящие числа в пределах 10 на основе сравнения конкретных множеств; получать равенство из неравенства (неравенство из равенства), добавляя к меньшему количеству один предмет или убирая из большего количества один предмет («7 меньше 8, если к 7 добавить один предмет, будет 8, поровну», «8 больше 7; если из 8 предметов убрать один, то станет по 7, поровну»).

Формировать умение понимать отношения рядом стоящих чисел ($5 < 6$ на 1, $6 > 5$ на 1).

Отсчитывать предметы из большого количества по образцу и заданному

числу (в пределах 10).

Совершенствовать умение считать в прямом и обратном порядке (в пределах 10). Считать предметы на ощупь, считать и воспроизводить количество звуков, движений по образцу и заданному числу (в пределах 10).

Познакомить с цифрами от 0 до 9.

Познакомить с порядковым счетом в пределах 10, учить различать вопросы «Сколько?», «Который?» («Какой?») и правильно отвечать на них.

Продолжать формировать представление о равенстве: определять равное количество в группах, состоящих из разных предметов; правильно обобщать числовые значения на основе счета и сравнения групп (здесь 5 петушков, 5 матрешек, 5 машин — всех игрушек поровну — по 5).

Упражнять детей в понимании того, что число не зависит от величины предметов, расстояния между предметами, формы, их расположения, а также направления счета (справа налево, слева направо, с любого предмета).

Познакомить с количественным составом числа из единиц в пределах 5 на конкретном материале: 5 — это один, еще один, еще один, еще один и еще один.

Величина. Учить устанавливать размерные отношения между 5-10 предметами разной длины (высоты, ширины) или толщины: систематизировать предметы, располагая их в возрастающем (убывающем) порядке по величине; отражать в речи порядок расположения предметов и соотношение между ними по размеру: «Розовая лента — самая широкая, фиолетовая — немного уже, красная — еще уже, но она шире желтой, а зеленая уже желтой и всех остальных лент» и т. д.

Сравнивать два предмета по величине (длине, ширине, высоте) опосредованно — с помощью третьего (условной меры), равного одному из сравниваемых предметов.

Развивать глазомер, умение находить предметы длиннее (короче), выше (ниже), шире (уже), толще (тоньше) образца и равные ему.

Формировать понятие о том, что предмет (лист бумаги, лента, круг, квадрат и др.) можно разделить на несколько равных частей (на две, четыре).

Учить называть части, полученные от деления, сравнивать целое и части, понимать, что целый предмет больше каждой своей части, а часть меньше целого.

Форма. Познакомить детей с овалом на основе сравнения его с кругом и прямоугольником.

Дать представление о четырехугольнике: подвести к пониманию того, что квадрат и прямоугольник являются разновидностями четырехугольника.

Развивать у детей геометрическую зоркость: умение анализировать и сравнивать предметы по форме, находить в ближайшем окружении предметы одинаковой и разной формы: книги, картина, одеяла, крышки столов — прямоугольные, поднос и блюдо — овальные, тарелки — круглые и т. д.

Развивать представления о том, как из одной формы сделать другую.

Ориентировка в пространстве. Совершенствовать умение ориентироваться в окружающем пространстве; понимать смысл пространственных отношений (вверху—внизу, впереди (спереди) — сзади (за),

слева—справа, между, рядом с, около); двигаться в заданном направлении, меняя его по сигналу, а также в соответствии со знаками — указателями направления движения (вперед, назад, налево, направо и т. п.); определять свое местонахождение среди окружающих людей и предметов: «Я стою между Олей и Таней, за Мишей, позади (сзади) Кати, перед Наташей, около Юры»; обозначать в речи взаимное расположение предметов: «Справа от куклы сидит заяц, а слева от куклы стоит лошадка, сзади — мишка, а впереди — машина».

Учить ориентироваться на листе бумаги (справа — слева, вверху — внизу, в середине, в углу).

Ориентировка во времени. Дать детям представление о том, что утро, вечер, день и ночь составляют сутки.

Учить на конкретных примерах устанавливать последовательность различных событий: что было раньше (сначала), что позже (потом), определять, какой день сегодня, какой был вчера, какой будет завтра.

Развитие познавательно исследовательской деятельности

Познавательно-исследовательская деятельность. Закреплять умение использовать обобщенные способы обследования объектов с помощью специально разработанной системы сенсорных эталонов, перцептивных действий.

Побуждать устанавливать функциональные связи и отношения между системами объектов и явлений, применяя различные средства познавательных действий. Способствовать самостоятельному использованию действий экспериментального характера для выявления скрытых свойств. Закреплять умение получать информацию о новом объекте в процессе его исследования. Развивать умение детей действовать в соответствии с предлагаемым алгоритмом. Формировать умение определять алгоритм собственной деятельности;

с помощью взрослого составлять модели и использовать их в познавательно-исследовательской деятельности.

Сенсорное развитие. Развивать восприятие, умение выделять разнообразные свойства и отношения предметов (цвет, форма, величина, расположение в пространстве и т. п.), включая органы чувств: зрение, слух, осязание, обоняние, вкус.

Продолжать знакомить с цветами спектра: красный, оранжевый, желтый, зеленый, голубой, синий, фиолетовый (хроматические) и белый, серый и черный (ахроматические). Учить различать цвета по светлоте и насыщенности, правильно называть их. Показать детям особенности расположения цветовых тонов в спектре.

Продолжать знакомить с различными геометрическими фигурами, учить использовать в качестве эталонов плоскостные и объемные формы.

Формировать умение обследовать предметы разной формы; при обследовании включать движения рук по предмету. Расширять представления о фактуре предметов (гладкий, пушистый, шероховатый и т. п.). Совершенствовать глазомер.

Развивать познавательно-исследовательский интерес, показывая занимательные опыты, фокусы, привлекая к простейшим экспериментам.

Проектная деятельность. Создавать условия для реализации детьми проектов трех типов: исследовательских, творческих и нормативных.

Развивать проектную деятельность исследовательского типа. Организовывать презентации проектов. Формировать у детей представления об авторстве проекта.

Создавать условия для реализации проектной деятельности творческого типа. (Творческие проекты в этом возрасте носят индивидуальный характер.)

Способствовать развитию проектной деятельности нормативного типа. (Нормативная проектная деятельность — это проектная деятельность, направленная на выработку детьми норм и правил поведения в детском коллективе.)

Дидактические игры. Организовывать дидактические игры, объединяя детей в подгруппы по 2-4 человека; учить выполнять правила игры.

Развивать в играх память, внимание, воображение, мышление, речь, сенсорные способности детей. Учить сравнивать предметы, подмечать незначительные различия в их признаках (цвет, форма, величина, материал), объединять предметы по общим признакам, составлять из части целое (складные кубики, мозаика, пазлы), определять изменения в расположении предметов (впереди, сзади, направо, налево, под, над, посередине, сбоку).

Формировать желание действовать с разнообразными дидактическими играми и игрушками (народными, электронными, компьютерными и др.).

Побуждать детей к самостоятельности в игре, вызывая у них эмоционально-положительный отклик на игровое действие.

Учить подчиняться правилам в групповых играх. Воспитывать творческую самостоятельность. Формировать такие качества, как дружелюбие, дисциплинированность. Воспитывать культуру честного соперничества в играх-соревнованиях.

Ознакомление с предметным окружением

Продолжать обогащать представления детей о мире предметов. Объяснять назначение незнакомых предметов. Формировать представление о предметах, облегчающих труд человека в быту (кофемолка, миксер, мясорубка и др.), создающих комфорт (бра, картины, ковер и т. п.). Объяснять, что прочность и долговечность зависят от свойств и качеств материала, из которого сделан предмет. Развивать умение самостоятельно определять материалы, из которых изготовлены предметы, характеризовать свойства и качества предметов: структуру и температуру поверхности, твердость - мягкость, хрупкость - прочность, блеск, звонкость.

Побуждать сравнивать предметы (по назначению, цвету, форме, материалу), классифицировать их (посуда - фарфоровая, стеклянная, керамическая, пластмассовая).

Рассказывать о том, что любая вещь создана трудом многих людей («Откуда пришел стол?», «Как получилась книжка?» и т. п.). Предметы имеют прошлое, настоящее и будущее.

Ознакомление с социальным миром

Обогащать представления детей о профессиях.

Расширять представления об учебных заведениях (детский сад, школа,

колледж, вуз), сферах человеческой деятельности (наука, искусство, производство, сельское хозяйство).

Продолжать знакомить с культурными явлениями (цирк, библиотека, музей и др.), их атрибутами, значением в жизни общества, связанными с ними профессиями, правилами поведения.

Продолжать знакомить с деньгами, их функциями (средство для оплаты труда, расчетов при покупках), бюджетом и возможностями семьи.

Формировать элементарные представления об истории человечества (Древний мир, Средние века, современное общество) через знакомство с произведениями искусства (живопись, скульптура, мифы и легенды народов мира), реконструкцию образа жизни людей разных времен (одежда, утварь, традиции и др.).

Рассказывать детям о профессиях воспитателя, учителя, врача, строителя, работников сельского хозяйства, транспорта, торговли, связи др.; о важности и значимости их труда; о том, что для облегчения труда используется разнообразная техника. Рассказывать о личностных и деловых качествах человека-труженика.

Знакомить с трудом людей творческих профессий: художников, писателей, композиторов, мастеров народного декоративно-прикладного искусства; с результатами их труда (картинами, книгами, нотами, предметами декоративного искусства).

Прививать чувство благодарности к человеку за его труд.

Расширять представления о малой Родине. Рассказывать детям о достопримечательностях, культуре, традициях родного края; о замечательных людях, прославивших свой край.

Расширять представления детей о родной стране, о государственных праздниках (8 Марта, День защитника Отечества, День Победы, Новый год и т. д.). Воспитывать любовь к Родине.

Формировать представления о том, что Российская Федерация (Россия) — огромная, многонациональная страна. Рассказывать детям о том, что Москва — главный город, столица нашей Родины. Познакомить с флагом и гербом России, мелодией гимна.

Расширять представления детей о Российской армии. Воспитывать уважение к защитникам отечества. Рассказывать о трудной, но почетной обязанности защищать Родину, охранять ее спокойствие и безопасность; о том, как в годы войн храбро сражались и защищали нашу страну от врагов прадеды, деды, отцы. Приглашать в детский сад военных, ветеранов из числа близких родственников детей. Рассматривать с детьми картины, репродукции, альбомы с военной тематикой.

Ознакомление с миром природы

Расширять и уточнять представления детей о природе. Учить наблюдать, развивать любознательность.

Закреплять представления о растениях ближайшего окружения: деревьях, кустарниках и травянистых растениях. Познакомить с понятиями «лес», «луг» и «сад».

Продолжать знакомить с комнатными растениями.

Учить ухаживать за растениями. Рассказать о способах вегетативного размножения растений.

Расширять представления о домашних животных, их повадках, зависимости от человека.

Учить детей ухаживать за обитателями уголка природы.

Расширять представления детей о диких животных: где живут, как добывают пищу и готовятся к зимней спячке (еж зарывается в осенние листья, медведи зимуют в берлоге). Расширять представления о птицах (на примере ласточки, скворца и др.).

Дать детям представления о пресмыкающихся (ящерица, черепаха и др.) и насекомых (пчела, комар, муха и др.).

Формировать представления о чередовании времен года, частей суток и их некоторых характеристиках.

Знакомить детей с многообразием родной природы; с растениями и животными различных климатических зон.

Показать, как человек в своей жизни использует воду, песок, глину, камни.

Использовать в процессе ознакомления с природой произведения художественной литературы, музыки, народные приметы.

Формировать представления о том, что человек — часть природы и что он должен беречь, охранять и защищать ее.

Учить укреплять свое здоровье в процессе общения с природой.

Учить устанавливать причинно-следственные связи между природными явлениями (сезон — растительность — труд людей).

Показать взаимодействие живой и неживой природы.

Рассказывать о значении солнца и воздуха в жизни человека, животных и растений.

Сезонные наблюдения

Осень. Закреплять представления о том, как похолодание и сокращение продолжительности дня изменяют жизнь растений, животных и человека.

Знакомить детей с тем, как некоторые животные готовятся к зиме (лягушки, ящерицы, черепахи, ежи, медведи впадают в спячку, зайцы линяют, некоторые птицы (гуси, утки, журавли) улетают в теплые края).

Зима. Расширять и обогащать знания детей об особенностях зимней природы (холода, заморозки, снегопады, сильные ветры), особенностях деятельности людей в городе, на селе. Познакомить с таким природным явлением, как туман.

Весна. Расширять и обогащать знания детей о весенних изменениях в природе: тает снег, разливаются реки, прилетают птицы, травка и цветы быстрее появляются на солнечной стороне, чем в тени. Наблюдать гнездование птиц (ворон и др.).

Лето. Расширять и обогащать представления о влиянии тепла, солнечного света на жизнь людей, животных и растений (природа «расцветает», много ягод, фруктов, овощей; много корма для зверей, птиц и их детенышей).

Дать представления о съедобных и несъедобных грибах (съедобные — маслята, опята, лисички и т. п.; несъедобные — мухомор, ложный опенок).

2.1.3 Образовательная область «Речевое развитие»

Речевое развитие включает владение речью как средством общения и культуры; обогащение активного словаря; развитие связной, грамматически правильной диалогической и монологической речи; развитие речевого творчества; развитие звуковой и интонационной культуры речи, фонематического слуха; знакомство с книжной культурой, детской литературой, понимание на слух текстов различных жанров детской литературы; формирование звуковой аналитико-синтетической активности как предпосылки обучения грамоте.

Основные цели и задачи

Развитие речи. Развитие свободного общения с взрослыми и детьми, овладение конструктивными способами и средствами взаимодействия с окружающими.

Развитие всех компонентов устной речи детей: грамматического строя речи, связной речи — диалогической и монологической форм; формирование словаря, воспитание звуковой культуры речи.

Практическое овладение воспитанниками нормами речи.

Художественная литература. Воспитание интереса и любви к чтению; развитие литературной речи.

Воспитание желания и умения слушать художественные произведения, следить за развитием действия.

Развитие речи

Развивающая речевая среда. Продолжать развивать речь как средство общения. Расширять представления детей о многообразии окружающего мира. Предлагать для рассматривания изделия народных промыслов, мини-коллекции (открытки, марки, монеты, наборы игрушек, выполненных из определенного материала), иллюстрированные книги (в том числе знакомые сказки с рисунками разных художников), открытки, фотографии с достопримечательностями родного края, Москвы, репродукции картин (в том числе из жизни дореволюционной России).

Поощрять попытки ребенка делиться с педагогом и другими детьми разнообразными впечатлениями, уточнять источник полученной информации (телепередача, рассказ близкого человека, посещение выставки, детского спектакля и т. д.).

В повседневной жизни, в играх подсказывать детям формы выражения вежливости (попросить прощения, извиниться, поблагодарить, сделать комплимент).

Учить детей решать спорные вопросы и улаживать конфликты с помощью речи: убеждать, доказывать, объяснять.

Формирование словаря. Обогащать речь детей существительными, обозначающими предметы бытового окружения; прилагательными, характеризующими свойства и качества предметов; наречиями, обозначающими взаимоотношения людей, их отношение к труду.

Упражнять в подборе существительных к прилагательному (белый — снег, сахар, мел), слов со сходным значением (шалун — озорник — проказник), с противоположным значением (слабый — сильный, пасмурно — солнечно).

Помогать детям употреблять в речи слова в точном соответствии со смыслом.

Звуковая культура речи. Закреплять правильное, отчетливое произнесение звуков. Учить различать на слух и отчетливо произносить сходные по артикуляции и звучанию согласные звуки: с — з, с — ц, ш — ж, ч — ц, с — ш, ж — з, л — р.

Продолжать развивать фонематический слух. Учить определять место звука в слове (начало, середина, конец).

Отрабатывать интонационную выразительность речи.

Грамматический строй речи. Совершенствовать умение согласовывать слова в предложениях: существительные с числительными (пять груш, трое ребят) и прилагательные с существительными (лягушка — зеленое брюшко). Помогать детям замечать неправильную постановку ударения в слове, ошибку в чередовании согласных, предоставлять возможность самостоятельно ее исправить.

Знакомить с разными способами образования слов (сахарница, хлебница; масленка, солонка; воспитатель, учитель, строитель).

Упражнять в образовании однокоренных слов (медведь — медведица — медвежонок — медвежья), в том числе глаголов с приставками (забежал — выбежал — перебежал).

Помогать детям правильно употреблять существительные множественного числа в именительном и винительном падежах; глаголы в повелительном наклонении; прилагательные и наречия в сравнительной степени; несклоняемые существительные.

Учить составлять по образцу простые и сложные предложения.

Совершенствовать умение пользоваться прямой и косвенной речью.

Связная речь. Развивать умение поддерживать беседу.

Совершенствовать диалогическую форму речи. Поощрять попытки высказывать свою точку зрения, согласие или несогласие с ответом товарища.

Развивать монологическую форму речи.

Учить связно, последовательно и выразительно пересказывать небольшие сказки, рассказы.

Учить (по плану и образцу) рассказывать о предмете, содержании сюжетной картины, составлять рассказ по картинкам с последовательно развивающимся действием.

Развивать умение составлять рассказы о событиях из личного опыта, придумывать свои концовки к сказкам.

Формировать умение составлять небольшие рассказы творческого характера на тему, предложенную воспитателем.

Продолжать развивать интерес детей к художественной литературе. Учить внимательно и заинтересованно слушать сказки, рассказы, стихотворения; запоминать считалки, скороговорки, загадки. Прививать интерес к чтению больших произведений (по главам).

Способствовать формированию эмоционального отношения к литературным произведениям.

Побуждать рассказывать о своем восприятии конкретного поступка литературного персонажа. Помогать детям понять скрытые мотивы поведения героев произведения.

Продолжать объяснять (с опорой на прочитанное произведение) доступные детям жанровые особенности сказок, рассказов, стихотворений.

Воспитывать чуткость к художественному слову; зачитывать отрывки с наиболее яркими, запоминающимися описаниями, сравнениями, эпитетами. Учить детей вслушиваться в ритм и мелодику поэтического текста.

Помогать выразительно, с естественными интонациями читать стихи, участвовать в чтении текста по ролям, в инсценировках.

Продолжать знакомить с книгами. Обращать внимание детей на оформление книги, на иллюстрации. Сравнить иллюстрации разных художников к одному и тому же произведению. Выяснять симпатии и предпочтения детей.

2.1.4 Образовательная область «Художественно-эстетическое развитие».

Художественно-эстетическое развитие предполагает развитие предпосылок ценностно-смыслового восприятия и понимания произведений искусства (словесного, музыкального, изобразительного), мира природы; становление эстетического отношения к окружающему миру; формирование элементарных представлений о видах искусства; восприятие музыки, художественной литературы, фольклора; стимулирование сопереживания персонажам художественных произведений; реализацию самостоятельной творческой деятельности детей (изобразительной, конструктивно-модельной, музыкальной и др.).

Основные цели и задачи

Формирование интереса к эстетической стороне окружающей действительности, эстетического отношения к предметам и явлениям окружающего мира, произведениям искусства; воспитание интереса к художественно-творческой деятельности.

Развитие эстетических чувств детей, художественного восприятия, образных представлений, воображения, художественно-творческих способностей.

Развитие детского художественного творчества, интереса к самостоятельной творческой деятельности (изобразительной, конструктивно-модельной, музыкальной и др.); удовлетворение потребности детей в самовыражении.

Приобщение к искусству. Развитие эмоциональной восприимчивости, эмоционального отклика на литературные и музыкальные произведения, красоту окружающего мира, произведения искусства.

Приобщение детей к народному и профессиональному искусству (словесному, музыкальному, изобразительному, театральному, к архитектуре) через ознакомление с лучшими образцами отечественного и мирового искусства; воспитание умения понимать содержание произведений искусства.

Формирование элементарных представлений о видах и жанрах искусства, средствах выразительности в различных видах искусства.

Изобразительная деятельность. Развитие интереса к различным видам изобразительной деятельности; совершенствование умений в рисовании, лепке, аппликации, художественном труде. Воспитание эмоциональной отзывчивости при восприятии произведений изобразительного искусства. Воспитание желания и умения взаимодействовать со сверстниками при создании коллективных работ.

Конструктивно-модельная деятельность. Приобщение к конструированию; развитие интереса к конструктивной деятельности, знакомство с различными видами конструкторов. Воспитание умения работать коллективно, объединять свои поделки в соответствии с общим замыслом, договариваться, кто какую часть работы будет выполнять.

Музыкально-художественная деятельность. Приобщение к музыкальному искусству; формирование основ музыкальной культуры, ознакомление с элементарными музыкальными понятиями, жанрами; воспитание эмоциональной отзывчивости при восприятии музыкальных произведений.

Развитие музыкальных способностей: поэтического и музыкального слуха, чувства ритма, музыкальной памяти; формирование песенного, музыкального вкуса. Воспитание интереса к музыкально-художественной деятельности, совершенствование умений в этом виде деятельности.

Развитие детского музыкально-художественного творчества, реализация самостоятельной творческой деятельности детей; удовлетворение потребности в самовыражении.

Приобщение к искусству

Продолжать формировать интерес к музыке, живописи, литературе, народному искусству.

Развивать эстетические чувства, эмоции, эстетический вкус, эстетическое восприятие произведений искусства, формировать умение выделять их выразительные средства. Учить соотносить художественный образ и средства выразительности, характеризующие его в разных видах искусства, подбирать материал и пособия для самостоятельной художественной деятельности.

Формировать умение выделять, называть, группировать произведения по видам искусства (литература, музыка, изобразительное искусство, архитектура, театр). Продолжать знакомить с жанрами изобразительного и музыкального искусства. Формировать умение выделять и использовать в своей изобразительной, музыкальной, театрализованной деятельности средства выразительности разных видов искусства, называть материалы для разных видов художественной деятельности.

Познакомить с произведениями живописи (И. Шишкин, И. Левитан, В. Серов, И. Грабарь, П. Кончаловский и др.) и изображением родной природы в картинах художников. Расширять представления о графике (ее выразительных средствах). Знакомить с творчеством художников-иллюстраторов детских книг (Ю. Васнецов, Е. Рачев, Е. Чарушин, И. Билибин и др.).

Продолжать знакомить с архитектурой. Закреплять знания о том, что существуют различные по назначению здания: жилые дома, магазины, театры, кинотеатры и др. Обращать внимание детей на сходства и различия архитектурных сооружений одинакового назначения: форма, пропорции (высота, длина, украшения — декор и т. д.). Подводить дошкольников к пониманию зависимости конструкции здания от его назначения: жилой дом, театр, храм и т. д.

Развивать наблюдательность, учить внимательно рассматривать здания, замечать их характерные особенности, разнообразие пропорций, конструкций, украшающих деталей.

При чтении литературных произведений, сказок обращать внимание детей на описание сказочных домиков (теремок, рукавичка, избушка на курьих ножках), дворцов.

Познакомить с понятиями «народное искусство», «виды и жанры народного искусства». Расширять представления детей о народном искусстве, фольклоре, музыке и художественных промыслах.

Формировать у детей бережное отношение к произведениям искусства.

Изобразительная деятельность

Продолжать развивать интерес детей к изобразительной деятельности. Обогащать сенсорный опыт, развивая органы восприятия: зрение, слух, обоняние, осязание, вкус; закреплять знания об основных формах предметов и объектов природы.

Развивать эстетическое восприятие, учить созерцать красоту окружающего мира. В процессе восприятия предметов и явлений развивать мыслительные операции: анализ, сравнение, уподобление (на что похоже), установление сходства и различия предметов и их частей, выделение общего и единичного, характерных признаков, обобщение. Учить передавать в изображении не только основные свойства предметов (форма, величина, цвет), но и характерные детали, соотношение предметов и их частей по величине, высоте, расположению относительно друг друга.

Развивать способность наблюдать, всматриваться (вслушиваться) в явления и объекты природы, замечать их изменения (например, как изменяются форма и цвет медленно плывущих облаков, как постепенно раскрывается утром и закрывается вечером венчик цветка, как изменяется освещение предметов на солнце и в тени).

Учить передавать в изображении основные свойства предметов (форма, величина, цвет), характерные детали, соотношение предметов и их частей по величине, высоте, расположению относительно друг друга.

Развивать способность наблюдать явления природы, замечать их динамику, форму и цвет медленно плывущих облаков.

Совершенствовать изобразительные навыки и умения, формировать

художественно-творческие способности.

Развивать чувство формы, цвета, пропорций.

Продолжать знакомить с народным декоративно-прикладным искусством (Городец, Полхов-Майдан, Гжель), расширять представления о народных игрушках (матрешки — городецкая, богородская; бирюльки).

Знакомить детей с национальным декоративно-прикладным искусством (на основе региональных особенностей); с другими видами декоративно-прикладного искусства (фарфоровые и керамические изделия, скульптура малых форм). Развивать декоративное творчество детей (в том числе коллективное).

Формировать умение организовывать свое рабочее место, готовить все необходимое для занятий; работать аккуратно, экономно расходовать материалы, сохранять рабочее место в чистоте, по окончании работы приводить его в порядок.

Продолжать совершенствовать умение детей рассматривать работы (рисунки, лепку, аппликации), радоваться достигнутому результату, замечать и выделять выразительные решения изображений.

Предметное рисование. Продолжать совершенствовать умение передавать в рисунке образы предметов, объектов, персонажей сказок, литературных произведений. Обращать внимание детей на отличия предметов по форме, величине, пропорциям частей; побуждать их передавать эти отличия в рисунках.

Учить передавать положение предметов в пространстве на листе бумаги, обращать внимание детей на то, что предметы могут по-разному располагаться на плоскости (стоять, лежать, менять положение: живые существа могут двигаться, менять позы, дерево в ветреный день — наклоняться и т. д.). Учить передавать движения фигур.

Способствовать овладению композиционными умениями: учить располагать предмет на листе с учетом его пропорций (если предмет вытянут в высоту, располагать его на листе по вертикали; если он вытянут в ширину, например, не очень высокий, но длинный дом, располагать его по горизонтали). Закреплять способы и приемы рисования различными изобразительными материалами (цветные карандаши, гуашь, акварель, цветные мелки, пастель, сангина, угольный карандаш, фломастеры, разнообразные кисти и т. п.).

Вырабатывать навыки рисования контура предмета простым карандашом с легким нажимом на него, чтобы при последующем закрашивании изображения не оставалось жестких, грубых линий, пачкающих рисунок.

Учить рисовать акварелью в соответствии с ее спецификой (прозрачностью и легкостью цвета, плавностью перехода одного цвета в другой).

Учить рисовать кистью разными способами: широкие линии — всем ворсом, тонкие — концом кисти; наносить мазки, прикладывая кисть всем ворсом к бумаге, рисовать концом кисти мелкие пятнышки.

Закреплять знания об уже известных цветах, знакомить с новыми цветами (фиолетовый) и оттенками (голубой, розовый, темно-зеленый, сиреневый), развивать чувство цвета. Учить смешивать краски для получения новых цветов

и оттенков (при рисовании гуашью) и высветлять цвет, добавляя в краску воду (при рисовании акварелью). При рисовании карандашами учить передавать оттенки цвета, регулируя нажим на карандаш. В карандашном исполнении дети могут, регулируя нажим, передать до трех оттенков цвета.

Сюжетное рисование. Учить детей создавать сюжетные композиции на темы окружающей жизни и на темы литературных произведений («Кого встретил Колобок», «Два жадных медвежонка», «Где обедал воробей?» и др.).

Развивать композиционные умения, учить располагать изображения на полосе внизу листа, по всему листу.

Обращать внимание детей на соотношение по величине разных предметов в сюжете (дома большие, деревья высокие и низкие; люди меньше домов, но больше растущих на лугу цветов). Учить располагать на рисунке предметы так, чтобы они загоразживали друг друга (растущие перед домом деревья и частично его загоразживающие и т. п.).

Декоративное рисование. Продолжать знакомить детей с изделиями народных промыслов, закреплять и углублять знания о дымковской и филимоновской игрушках и их росписи; предлагать создавать изображения по мотивам народной декоративной росписи,

знакомить с ее цветовым строем и элементами композиции, добиваться большего разнообразия используемых элементов. Продолжать знакомить с городецкой росписью, ее цветовым решением, спецификой создания декоративных цветов (как правило, не чистых тонов, а оттенков), учить использовать для украшения оживки.

Познакомить с росписью Полхов-Майдана. Включать городецкую и полхов-майданскую роспись в творческую работу детей, помогать осваивать специфику этих видов росписи. Знакомить с региональным (местным) декоративным искусством. Учить составлять узоры по мотивам городецкой, полхов-майданской, гжельской росписи: знакомить с характерными элементами (бутоны, цветы, листья, травка, усики, завитки, оживки).

Учить создавать узоры на листах в форме народного изделия (поднос, солонка, чашка, розетка и др.).

Для развития творчества в декоративной деятельности использовать декоративные ткани. Предоставлять детям бумагу в форме одежды и головных уборов (кокошник, платок, свитер и др.), предметов быта (салфетка, полотенце).

Учить ритмично располагать узор. Предлагать расписывать бумажные силуэты и объемные фигуры.

Лепка. Продолжать знакомить детей с особенностями лепки из глины, пластилина и пластической массы.

Развивать умение лепить с натуры и по представлению знакомые предметы (овощи, фрукты, грибы, посуда, игрушки); передавать их характерные особенности. Продолжать учить лепить посуду из целого куска глины и пластилина ленточным способом.

Закреплять умение лепить предметы пластическим, конструктивным и комбинированным способами. Учить сглаживать поверхность формы, делать предметы устойчивыми.

Учить передавать в лепке выразительность образа, лепить фигуры человека и животных в движении, объединять небольшие группы предметов в несложные сюжеты (в коллективных композициях): «Курица с цыплятами», «Два жадных медвежонка нашли сыр», «Дети на прогулке» и др.

Формировать у детей умения лепить по представлению героев литературных произведений (Медведь и Колобок, Лиса и Зайчик, Машенька и Медведь и т. п.). Развивать творчество, инициативу.

Продолжать формировать умение лепить мелкие детали; пользуясь стекой, наносить рисунок чешуек у рыбки, обозначать глаза, шерсть животного, перышки птицы, узор, складки на одежде людей и т. п.

Продолжать формировать технические умения и навыки работы с разнообразными материалами для лепки; побуждать использовать дополнительные материалы (косточки, зернышки, бусинки и т. д.). Закреплять навыки аккуратной лепки. Закреплять навык тщательно мыть руки по окончании лепки.

Декоративная лепка. Продолжать знакомить детей с особенностями декоративной лепки. Формировать интерес и эстетическое

отношение к предметам народного декоративно-прикладного искусства. Учить лепить птиц, животных, людей по типу народных игрушек (дымковской, филимоновской, каргопольской и др.).

Формировать умение украшать узорами предметы декоративного искусства. Учить расписывать изделия гуашью, украшать их наклепами и углубленным рельефом, использовать стеку. Учить обмакивать пальцы в воду, чтобы сгладить неровности вылепленного изображения, когда это необходимо для передачи образа.

Аппликация. Закреплять умение детей создавать изображения (разрезать бумагу на короткие и длинные полоски; вырезать круги из квадратов, овалы из прямоугольников, преобразовывать одни геометрические фигуры в другие: квадрат — в два-четыре треугольника, прямоугольник — в полоски, квадраты или маленькие прямоугольники), создавать из этих фигур изображения разных предметов или декоративные композиции.

Учить вырезать одинаковые фигуры или их детали из бумаги, сложенной гармошкой, а симметричные изображения — из бумаги, сложенной пополам (стакан, ваза, цветок и др.). С целью создания выразительного образа учить приему обрывания.

Побуждать создавать предметные и сюжетные композиции, дополнять их деталями, обогащающими изображения.

Формировать аккуратное и бережное отношение к материалам.

Прикладное творчество. Совершенствовать умение работать с бумагой: сгибать лист вчетверо в разных направлениях; работать по готовой выкройке (шапочка, лодочка, домик, кошелек).

Закреплять умение создавать из бумаги объемные фигуры: делить квадратный лист на несколько равных частей, сглаживать сгибы, надрезать по сгибам (домик, корзинка, кубик).

Закреплять умение детей делать игрушки, сувениры из природного материала (шишки, ветки, ягоды) и других материалов (катушки, проволока в цветной обмотке, пустые коробки и др.), прочно соединяя части.

Формировать умение самостоятельно создавать игрушки для сюжетно ролевых игр (флажки, сумочки, шапочки, салфетки и др.); сувениры для родителей, сотрудников детского сада, елочные украшения.

Привлекать детей к изготовлению пособий для занятий и самостоятельной деятельности (коробки, счетный материал), ремонту книг, настольно-печатных игр. Закреплять умение детей экономно и рационально расходовать материалы.

Конструктивно-модельная деятельность

Продолжать развивать умение детей устанавливать связь между создаваемыми постройками и тем, что они видят в окружающей жизни; создавать разнообразные постройки и конструкции (дома, спортивное и игровое оборудование и т. п.). Учить выделять основные части и характерные детали конструкций. Поощрять самостоятельность, творчество, инициативу, дружелюбие. Помогать анализировать сделанные воспитателем поделки и постройки; на основе анализа находить конструктивные решения и планировать создание собственной постройки.

Знакомить с новыми деталями: разнообразными по форме и величине пластинами, брусками, цилиндрами, конусами и др. Учить заменять одни детали другими. Формировать умение создавать различные по величине и конструкции постройки одного и того же объекта. Учить строить по рисунку, самостоятельно подбирать необходимый строительный материал. Продолжать развивать умение работать коллективно, объединять свои поделки в соответствии с общим замыслом, договариваться, кто какую часть работы будет выполнять.

2.1.5 Образовательная область «Физическое развитие».

Физическое развитие включает приобретение опыта в следующих видах деятельности детей: двигательной, в том числе связанной с выполнением упражнений, направленных на развитие таких физических качеств, как координация и гибкость; способствующих правильному формированию опорно-двигательной системы организма, развитию равновесия, координации движения, крупной и мелкой моторики обеих рук, а также с правильным, не наносящим ущерба организму выполнением основных движений (ходьба, бег, мягкие прыжки, повороты в обе стороны), формирование начальных представлений о некоторых видах спорта, овладение подвижными играми с правилами; становление целенаправленности и саморегуляции в двигательной сфере; становление ценностей здорового образа жизни, овладение его элементарными нормами и правилами (в питании, двигательном режиме, закаливании, при формировании полезных привычек и др.).

Основные цели и задачи

Формирование начальных представлений о здоровом образе жизни. Формирование у детей начальных представлений о здоровом образе жизни.

Физическая культура. Сохранение, укрепление и охрана здоровья детей; повышение умственной и физической работоспособности, предупреждение

утомления. Обеспечение гармоничного физического развития, совершенствование умений и навыков в основных видах движений, воспитание красоты, грациозности, выразительности движений, формирование правильной осанки.

Формирование потребности в ежедневной двигательной деятельности. Развитие инициативы, самостоятельности и творчества в двигательной активности, способности к самоконтролю, самооценке при выполнении движений.

Развитие интереса к участию в подвижных и спортивных играх и физических упражнениях, активности в самостоятельной двигательной деятельности; интереса и любви к спорту.

Формирование начальных представлений о здоровом образе жизни

Расширять представления об особенностях функционирования и целостности человеческого организма. Акцентировать внимание детей на особенностях их организма и здоровья («Мне нельзя есть апельсины — у меня аллергия», «Мне нужно носить очки»).

Расширять представления о составляющих (важных компонентах) здорового образа жизни (правильное питание, движение, сон и солнце, воздух и вода — наши лучшие друзья) и факторах, разрушающих здоровье.

Формировать представления о зависимости здоровья человека от правильного питания; умения определять качество продуктов, основываясь на сенсорных ощущениях. Расширять представления о роли гигиены и режима дня для здоровья человека.

Формировать представления о правилах ухода за больным (заботиться о нем, не шуметь, выполнять его просьбы и поручения). Воспитывать сочувствие к болеющим. Формировать умение характеризовать свое самочувствие.

Знакомить детей с возможностями здорового человека. Формировать у детей потребность в здоровом образе жизни. Прививать интерес к физической культуре и спорту и желание заниматься физкультурой и спортом. Знакомить с доступными сведениями из истории олимпийского движения. Знакомить с основами техники безопасности и правилами поведения в спортивном зале и на спортивной площадке.

Физическая культура

Продолжать формировать правильную осанку; умение осознанно выполнять движения.

Совершенствовать двигательные умения и навыки детей.

Развивать быстроту, силу, выносливость, гибкость.

Закреплять умение легко ходить и бегать, энергично отталкиваясь от опоры.

Учить бегать наперегонки, с преодолением препятствий.

Учить лазать по гимнастической стенке, меняя темп.

Учить прыгать в длину, в высоту с разбега, правильно разбегаться, отталкиваться и приземляться в зависимости от вида прыжка, прыгать на мягкое покрытие через длинную скакалку, сохранять равновесие при приземлении.

Учить сочетать замах с броском при метании, подбрасывать и ловить мяч одной рукой, отбивать его правой и левой рукой на месте и вести при ходьбе. Учить ходить на лыжах скользящим шагом, подниматься на склон, спускаться с

горы, кататься на двухколесном велосипеде, кататься на самокате, отталкиваясь одной ногой (правой и левой). Учить ориентироваться в пространстве.

Учить элементам спортивных игр, играм с элементами соревнования, играм-эстафетам.

Приучать помогать взрослым готовить физкультурный инвентарь к занятиям физическими упражнениями, убирать его на место.

Поддерживать интерес детей к различным видам спорта, сообщать им некоторые сведения о событиях спортивной жизни страны.

Подвижные игры. Продолжать учить детей самостоятельно организовывать знакомые подвижные игры, проявляя инициативу и творчество. Воспитывать у детей стремление участвовать в играх с элементами соревнования, играх-эстафетах.

Учить спортивным играм и упражнениям.

2.2 Описание форм, способов, методов и средств реализации программы

Формы работы с детьми по образовательной области









«Социально - коммуникативного развития»

Совместная образовательная деятельность педагогов и детей		Самостоятельная деятельность	Образовательная деятельность
непосредственно образовательная деятельность	образовательная деятельность в режимных моментах	деятельность детей	деятельность в семье
Игровая деятельность, включая сюжетно-ролевую игру, игру с правилами и другие виды игры, коммуникативная деятельность (общение и взаимодействие со взрослыми и сверстниками), познавательная исследовательская деятельность (исследования объектов окружающего мира и экспериментирования с ними), а также восприятие художественной литературы и фольклора, Занятия Игры с предметами и	Речевое стимулирование (повторение, объяснение, обсуждение, побуждение, напоминание, уточнение) Хороводные игры, пальчиковые игры, Речевые дидактические игры Наблюдения Слушание, Наблюдение за объектами живой природы, предметным миром Игра: подвижная, дидактическая,	Беседы с опорой на зрительное восприятие и без опоры на него Хороводные игры, пальчиковые игры Пример использования образцов взрослого Фактическая беседа, эвристическая беседа Мимические, логоритмические,	Игра-драматизация с использованием разных видов театров (театр на банках, ложках и т.п.) Настольно-печатные игры Коллекционирование, Просмотр видео, Беседа, Прогулки, Домашнее экспериментирование, Презентации,

<p>сюжетными игрушками</p> <p>Обучающие игры с использованием предметов и игрушек</p> <p>Коммуникативные игры с включением малых фольклорных форм (потешки, прибаутки, пестушки, колыбельные)</p> <p>Чтение, рассматривание иллюстраций</p> <p>Имитативные упражнения,</p> <p>Экскурсии</p> <p>Проектная деятельность</p> <p>Дидактические игры</p> <p>Речевые задания и упражнения</p> <p>Моделирование и обыгрывание проблемных ситуаций</p> <p>Экспериментирование и исследования</p> <p>– практическое; умственное; социальное</p> <p>Ситуационная задача</p> <p>Экскурсии</p> <p>Наблюдения</p> <p>Чтение художественной литературы</p> <p>Беседы</p> <p>Просмотр видеофильмов</p> <p>Поисково-творческие задания</p> <p>Объяснение</p> <p>Рассматривание иллюстраций</p>	<p>сюжетная</p> <p>Ситуативные беседы при проведении режимных моментов, подчеркивание их пользы;</p> <p>Развитие трудовых навыков через поручения и задания, дежурства, навыки самообслуживания;</p> <p>Помощь взрослым;</p> <p>Участие детей в расстановке и уборке инвентаря и оборудования для занятий, в построении конструкций для подвижных игр и упражнений (из мягких блоков, спортивного оборудования);</p> <p>Формирование навыков безопасного поведения при проведении режимных моментов.</p> <p>Индивидуальная работа</p> <p>Обучение</p> <p>Объяснение</p> <p>Напоминание</p> <p>Личный пример</p> <p>Похвала</p> <p>Наблюдение</p> <p>Упражнения</p> <p>Рассматривание иллюстраций</p> <p>Театрализованные</p>	<p>Речевые дидактические игры</p> <p>Наблюдения</p> <p>Слушание, воспроизведение, имитирование</p> <p>Разучивание скороговорок, чистоговорок</p> <p>Индивидуальная работа</p> <p>Освоение формул речевого этикета</p> <p>Наблюдение за объектами живой природы, предметным миром</p> <p>Праздники и развлечения</p> <p>Самообслуживание</p> <p>Дежурство</p> <p>Совместное со сверстникам и рассматривание иллюстраций</p> <p>Совместная со сверстникам и продуктивная деятельность</p> <p>Экспериментирование</p>	<p>Экскурсии, путешествия</p> <p>Наблюдения</p> <p>Чтение</p> <p>Личный пример</p> <p>Беседа</p>
--	--	--	--

	постановки Праздники и развлечения		
Создание ситуаций, вызывающих желание трудиться и побуждающих детей к: – проявлению трудовых навыков, – оказанию помощи сверстнику и взрослому, – проявлению заботливого отношения к природе. Трудовые поручения. Самостоятельное планирование трудовой деятельности.		-	-

Методы, позволяющие педагогу наиболее эффективно проводить работу по ознакомлению детей с социальным миром.

			
Методы, повышающие познавательную активность	Методы, вызывающие эмоциональную активность	Методы, способствующие взаимосвязи и различных видов деятельности	Методы коррекции и уточнения детских представлений
			
<ul style="list-style-type: none"> ➤ Элементарный анализ ➤ Сравнение по контрасту и подобию, сходству ➤ Группировка и классификация ➤ Моделирование и 	<ul style="list-style-type: none"> ➤ Воображаемая ситуация ➤ Придумывание сказок ➤ Игры-драматизации ➤ Сюрпризные моменты и элементы 	<ul style="list-style-type: none"> ➤ Прием предложения и обучения способу связи разных видов деятельности ➤ Перспективное планирование 	<ul style="list-style-type: none"> ➤ Повторение ➤ Наблюдение ➤ Экспериментирование ➤ Создание проблемных ситуаций ➤ Беседа

<p>конструирование</p> <ul style="list-style-type: none"> ➤ Ответы на вопросы детей ➤ Приучение к самостоятельному поиску ответов на вопросы 	<p>новизны</p> <ul style="list-style-type: none"> ➤ Юмор и шутка ➤ Сочетание разнообразных средств на одном занятии 	<ul style="list-style-type: none"> ➤ Перспектива, направленная на последующую деятельность ➤ Беседа 	
--	---	---	--

Формы взаимодействия с семьями воспитанников

Образовательная область	Формы взаимодействия с семьями воспитанников
<p>Социально-коммуникативное развитие</p>	<ol style="list-style-type: none"> 1. Привлечение родителей к участию в детском празднике (разработка идей, подготовка атрибутов, ролевое участие). 2. Анкетирование, тестирование родителей, выпуск газеты, подбор специальной литературы с целью обеспечения обратной связи с семьёй. 3. Проведение тренингов с родителями: способы решения нестандартных ситуаций с целью повышения компетенции в вопросах воспитания. 4. Привлечение родителей к совместным мероприятиям по благоустройству и созданию условий в группе и на участке. 5. Организация совместных с родителями прогулок и экскурсий по селу и его окрестностям. 6. Беседы с детьми с целью формирования уверенности в том, что их любят и о них заботятся в семье. 7. Выработка единой системы гуманистических требований в ДОУ и семье. 8. Повышение правовой культуры родителей. 9. Консультативные часы для родителей по вопросам предупреждения использования методов, унижающих достоинство ребёнка. 10. Создание фотовыставок, фотоальбомов «Я и

	<p>моя семья», «Бабушка и я неразлучные друзья», «Лучше папы друга нет», «Наша дружная семья - детский сад».</p>
--	--

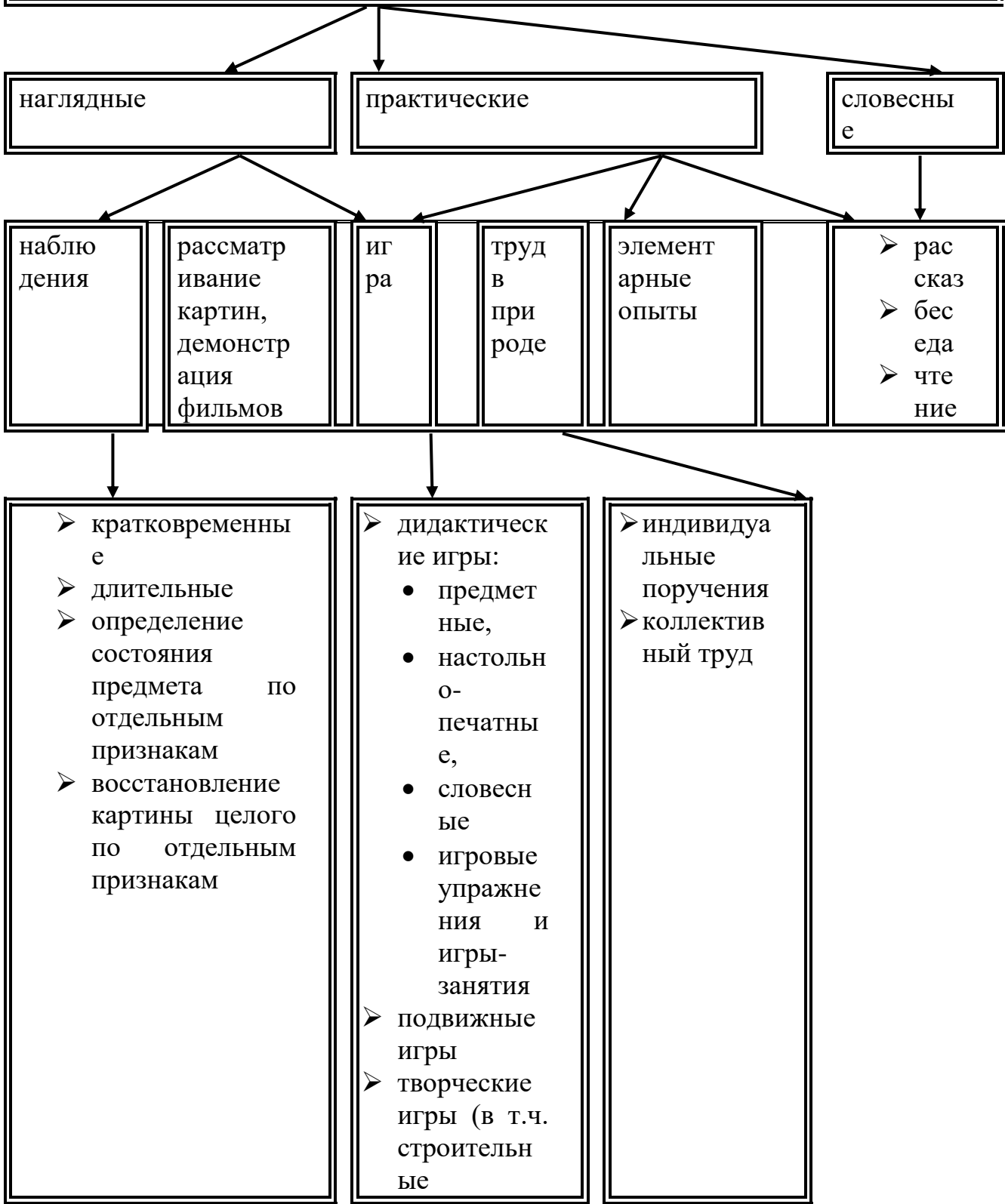
Формы организации педагогической работы по образовательной области: «Познавательное развитие»

Совместная образовательная деятельность педагогов и детей		Самостоятельная деятельность детей	Образовательная деятельность в семье
непосредственно образовательная деятельность	образовательная деятельность в режимных моментах	деятельность детей	деятельность в семье
Беседы Викторины, сочинение загадок; Виртуальные путешествия Дидактические игры Занятия Игровая деятельность, включая сюжетно-ролевою игру, игру с правилами и другие виды игры, Познавательно-исследовательская деятельность (исследования объектов окружающего мира и	Беседы Встреча с интересными людьми Дидактические игры Занимательные показы Игра: подвижная, дидактическая, сюжетная Индивидуальная работа Конкурсы Личный пример Наблюдение	Беседы с опорой на зрительное восприятие и без опоры на него Дидактические игры Наблюдение за объектами живой природы, предметным миром Наблюдения Праздники и	Беседа Дидактические игры Домашнее экспериментирование Коллекционирование Личный пример Наблюдения Настольно-печатные игры Объяснение Прогулки продуктивная

<p>экспериментирования с ними), Игровые упражнения Игры - экспериментирование Игры дидактические, дидактические с элементами движения, сюжетно-ролевые, подвижные, психологические, музыкальные, хороводные, театрализованные, игры-драматизации, игры на прогулке, подвижные игры имитационного характера; Игры с предметами и сюжетными игрушками Изготовление предметов для игр, познавательно-исследовательской деятельности; Создание макетов, коллекций и их оформление, изготовление украшений для группового помещения к праздникам, сувениров; украшение предметов для личного пользования; Наблюдения Наблюдения за трудом взрослых, за природой, на прогулке; сезонные наблюдения; Обследование предметов и игрушек Обучающие игры с использованием предметов и игрушек Объяснение Оформление выставок работ народных</p>	<p>Наблюдение за объектами живой природы, предметным миром Напоминание Образовательные ситуации Обсуждение Обучение Объяснение Опыты Помощь взрослым; Похвала Рассказы Рассматривание альбомов фотографий, иллюстраций, репродукций, Рассматривание объектов реального и рукотворного мира, их обследование. Речевое стимулирование (повторение, объяснение, обсуждение, побуждение, напоминание, уточнение) Решение проблемных ситуаций Ситуативные беседы при проведении режимных моментов, подчеркивание их пользы; Творческие проекты Индивидуальная работа по развитию</p>	<p>развлечения Рассматривание Решение проблемных С.-р. игры Самообслуживание Сбор материала для ситуаций Совместная со сверстникам и продуктивная деятельность Совместное со сверстникам и рассматривание иллюстраций Фактическая беседа, Чтение Экспериментирование с материалами</p>	<p>и игровая деятельность детей Просмотр видео Рассматривание произведений искусства Ситуативное обучение Совместное творчество Чтение Экскурсии, путешествия Выставка работ Интерактивное взаимодействие через сайт</p>
--	---	--	--

<p>мастеров, произведений декоративно-прикладного искусства, книг с иллюстрациями, репродукций произведений живописи и пр.; тематических выставок (по временам года, настроению и др.), выставок детского творчества, уголков природы;</p> <p>Поисково-творческие задания</p> <p>Проблемные ситуации</p> <p>Проектная деятельность, Конструирование;</p> <p>Просмотр видеофильмов</p> <p>Рассматривание иллюстраций</p> <p>Рассматривание иллюстраций и т.д.</p> <p>Ситуативные разговоры</p> <p>Ситуационная задача</p> <p>Создание ситуаций педагогических, морального выбора; беседы социально-нравственного содержания, специальные рассказы воспитателя детям об интересных фактах и событиях, о выходе из трудных житейских ситуаций, ситуативные разговоры с детьми;</p> <p>Упражнения по развитию мелкой моторики рук</p> <p>Чтение художественной литературы</p> <p>Экспериментирование и исследования</p>	<p>предпосылок универсальных учебных действий</p> <p>Упражнения</p> <p>Участие детей в расстановке и уборке инвентаря и оборудования для занятий, в построении конструкций для подвижных игр и упражнений</p> <p>Формирование навыков безопасного поведения при проведении режимных моментов.</p> <p>Экспериментирование</p>		
---	--	--	--

Методы ознакомления дошкольников с природой



Образовательная область	Формы взаимодействия с семьями воспитанников
Познавательное-речевое развитие	<ol style="list-style-type: none"> 1. Информирование родителей о содержании и жизнедеятельности детей в ДОУ, их достижениях и интересах: <ul style="list-style-type: none"> ➤ Чему мы научимся (Чему научились), ➤ Наши достижения, ➤ Выставки продуктов детской и детско-взрослой деятельности (рисунки, поделки, рассказы, проекты и т.п.) 2. Совместные досуги и мероприятия на основе партнёрской деятельности родителей и педагогов. 3. Ознакомление родителей с деятельностью детей (видеозапись). Использование видеоматериалов с целью проведения индивидуальных консультаций с родителями, где анализируется интеллектуальная активность ребёнка, его работоспособность, развитие речи, умение общаться со сверстниками. Выявление причин негативных тенденций и совместный с родителями поиск путей их преодоления. 4. Открытые мероприятия с детьми для родителей. 5. Посещение культурных учреждений при участии родителей (театр, библиотека, выставочный зал и др.) с целью расширения представлений об окружающем мире, формирования адекватных форм поведения в общественных местах, воспитания положительных эмоций и эстетических чувств. 6. Совместные досуги, праздники, музыкальные вечера на основе взаимодействия родителей и детей. 7. Создание в группе тематических выставок при участии родителей: «Дары природы», «Чудесные превращения», «Наши руки не для скуки», «Новогоднее чудо». 8. Совместная работа родителей с ребёнком над созданием семейных альбомов «Бабушка и я неразлучные друзья», «Как мы провели лето», «Лучше папы друга нет» 9. Совместная работа родителей, ребёнка и педагога по созданию альбома «Мои любимые игрушки», «На пороге Новый год» и т.п. 10. Организация совместных выставок «Наши увлечения» с целью формирования у детей

	<p>умения самостоятельно занять себя и содержательно организовать досуг.</p> <p>11.Создание в группе «коллекций» - наборы открыток, календарей, минералов и др. предметов для познавательно-творческой работы.</p> <p>12.Совместное создание тематических альбомов экологической направленности «Птицы», «Животные», «Рыбы», «Цветы» и т.д.</p> <p>13.Совместные выставки игр-самоделок с целью демонстрации вариативного использования бросового материала в познавательно-трудовой деятельности и детских играх.</p>
--	--

Формы работы:

- 1) Чтение литературного произведения.
- 2) Рассказ литературного произведения.
- 3) Беседа о прочитанном произведении.
- 4) Обсуждение литературного произведения.
- 5) Инсценирование литературного произведения. Театрализованная игра.
- 6) Игра на основе сюжета литературного произведения.
- 7) Продуктивная деятельность по мотивам прочитанного.
- 8) Сочинение по мотивам прочитанного.
- 9) Ситуативная беседа по мотивам прочитанного.

Основные принципы организации работы по воспитанию у детей интереса к художественному слову

- 1) Ежедневное чтение детям вслух является обязательным и рассматривается как традиция.
- 2) В отборе художественных текстов учитываются предпочтения педагогов и особенности детей, а также способность книги конкурировать с видеотехникой не только на уровне содержания, но и на уровне зрительного ряда.
- 3) Создание по поводу художественной литературы детско-родительских проектов с включением различных видов деятельности: игровой, продуктивной, коммуникативной, познавательно-исследовательской, в ходе чего создаются целостные продукты в виде книг самоделок, выставок изобразительного творчества, макетов, плакатов, карт и схем, сценариев викторин, досугов, детско-родительских праздников и др.
- 4) Отказ от обучающих занятий по ознакомлению с художественной литературой в пользу свободного не принудительного чтения

**Формы организации педагогической работы по образовательной области
«Речевое развитие»**

Режимные моменты	Совместная деятельность с педагогом	Самостоятельная деятельность детей	Образовательная деятельность в семье
<p>Речевое стимулирование (повторение, объяснение, обсуждение, побуждение, напоминание, уточнение)</p> <p>Проблемные ситуации</p> <p>Беседы с опорой на зрительное восприятие и без опоры на него</p> <p>Хороводные игры, пальчиковые игры</p> <p>Фактическая беседа, Мимические, артикуляционные гимнастики</p> <p>Речевые дидактические игры</p> <p>Наблюдения</p> <p>Чтение</p> <p>Слушание, воспроизведение, имитирование</p> <p>Разучивание скороговорок, чистоговорок</p> <p>Индивидуальная работа</p> <p>Освоение формул речевого</p>	<p>НОД</p> <p>Игры с предметами сюжетными игрушками</p> <p>Обучающие игры с использованием предметов и игрушек</p> <p>Коммуникативные игры с включением малых фольклорных форм (потешки, прибаутки, пестушки, колыбельные)</p> <p>Чтение, рассматривание иллюстраций</p> <p>Сценарии активизирующего общения</p> <p>Имитативные упражнения, пластические этюды</p> <p>Совместная продуктивная деятельность</p> <p>Экскурсии</p> <p>Проектная деятельность</p> <p>Дидактические игры</p> <p>Настольно-печатные игры</p> <p>Продуктивная деятельность</p>	<p>Экспериментирование и исследование</p> <p>Игра-драматизация с использованием разных видов театров</p> <p>Игры в парах и совместные игры</p> <p>Самостоятельная художественно-речевая деятельность детей</p> <p>Настольно-печатные игры</p> <p>Наблюдение за объектами живой природы, предметным миром</p> <p>Совместная продуктивная и игровая деятельность детей</p> <p>Словотворчество</p> <p>Самообслуживание</p> <p>Дежурство</p> <p>Рассматривание иллюстраций (индивидуальное и совместно со сверстниками)</p>	<p>Речевые игры</p> <p>Беседы (фактическая, ситуативная), объяснение</p> <p>Разучивание скороговорок, чистоговорок</p> <p>Прогулки, путешествия</p> <p>Посещение театров, музеев, выставок</p> <p>Рассказы</p> <p>Домашнее экспериментирование</p> <p>Прослушивание аудиозаписей</p>

<p>этикета Наблюдение за объектами живой природы, предметным миром Ситуативные беседы Рассказ Дидактические, настольно-печатные игры Выставка в книжном уголке</p>	<p>Разучивание стихотворений Речевые задания и упражнения Моделирование и обыгрывание проблемных ситуаций Работа по -обучению пересказу с опорой на вопросы воспитателя -обучению составлению описательного рассказа об игрушке -обучению пересказу по картине -обучению пересказу литературного произведения (коллективное рассказывание) Литературные праздники Показ настольного театра, работа с фланелеграфом Праздники и развлечения Рассказывание по иллюстрациям Творческие задания Заучивание Чтение художественной и познавательной</p>		
---	---	--	--

	литературы Рассказ Пересказ Беседа Объяснения Творческие задания		
--	---	--	--

Формы взаимодействия с семьями воспитанников

Образовательная область	Формы взаимодействия с семьями воспитанников
Речевое развитие	<ol style="list-style-type: none"> 1. Информирование родителей о содержании деятельности ДОУ по развитию речи, их достижениях и интересах: <ul style="list-style-type: none"> ➤ Чему мы научимся (Чему научились), ➤ Наши достижения, 2. Ознакомление родителей с деятельностью детей (видеозапись). Использование видеоматериалов с целью проведения индивидуальных консультаций с родителями, где анализируется речевое развитие ребёнка, умение общаться со сверстниками. Выявление причин негативных тенденций и совместный с родителями поиск путей их преодоления. 3. Открытые мероприятия с детьми для родителей. 4. Посещение культурных учреждений при участии родителей (театр, библиотека, выставочный зал и др.) с целью расширения представлений об окружающем мире и обогащение словаря детей, формирования адекватных форм поведения в общественных местах, воспитания положительных эмоций и эстетических чувств. 5. Совместные досуги, праздники, литературные вечера на основе взаимодействия родителей и детей 6. Совместные наблюдения явлений природы, общественной жизни. 7. Создание в группе тематических выставок при участии родителей: «Дары природы», «Чудесные превращения», «Новогоднее чудо», «Наши руки не для скуки». 8. Совместная работа родителей, ребёнка и педагога по созданию альбома «На пороге Новый год», «Мои любимые игрушки»

9. Совместное формирование библиотеки для детей.

**Формы организации педагогической работы по образовательной области:
«Художественно-эстетическое развитие»**

Режимные моменты	Совместная деятельность с педагогом	Самостоятельная деятельность детей	Образовательная деятельность в семье
<p>Речевое стимулирование (повторение, объяснение, обсуждение, побуждение, напоминание, уточнение)</p> <p>Проблемные ситуации</p> <p>Беседы с опорой на зрительное восприятие и без опоры на него</p> <p>Хороводные игры, пальчиковые игры</p> <p>Пример использования образцов</p> <p>Фактическая беседа,</p> <p>Мимические, артикуляционные гимнастики</p> <p>Речевые дидактические игры</p> <p>Наблюдения</p> <p>Чтение</p> <p>Слушание, воспроизведение, имитирование</p> <p>Разучивание</p>	<p>НОД</p> <p>Игры с предметами и сюжетными игрушками</p> <p>Обучающие игры с использованием предметов и игрушек</p> <p>Коммуникативные игры с включением малых фольклорных форм (потешки, прибаутки, пестушки, колыбельные)</p> <p>Чтение, рассматривание иллюстраций</p> <p>Сценарии активизирующего общения</p> <p>Совместная продуктивная деятельность</p> <p>Проектная деятельность</p> <p>Дидактические игры</p> <p>Настольно-печатные игры</p> <p>Продуктивная деятельность</p> <p>Речевые задания</p>	<p>Экспериментирование и исследование</p> <p>Игра-драматизация с использованием разных видов театров</p> <p>Игры в парах и совместные игры</p> <p>Самостоятельная художественно-речевая деятельность детей</p> <p>Настольно-печатные игры</p> <p>Наблюдение за объектами живой природы, предметным миром</p> <p>Совместная продуктивная и игровая деятельность детей</p> <p>Словотворчество</p> <p>Самообслуживание</p> <p>Дежурство</p> <p>Рассматривание иллюстраций (индивидуальное и совместно со сверстниками)</p>	<p>Речевые игры</p> <p>Беседы (фактическая, ситуативная), объяснение</p> <p>Чтение, рассматривание иллюстраций</p> <p>Разучивание скороговорок, чистоговорок</p> <p>Презентации проектов</p> <p>Прогулки, путешествия</p> <p>Рассказы</p> <p>Домашнее экспериментирование</p> <p>Прослушивание аудиозаписей</p>

<p>скороговорок, чистоговорок Индивидуальная работа Освоение формул речевого этикета Наблюдение за объектами живой природы, предметным миром Ситуативные беседы Рассказ Дидактические, настольно-печатные игры Выставка в книжном уголке</p>	<p>и упражнения Моделирование и обыгрывание проблемных ситуаций Работа по -обучению пересказу с опорой на вопросы воспитателя -обучению пересказу по серии сюжетных картинок Показ настольного театра, работа с фланелеграфом Праздники и развлечения Рассказывание по иллюстрациям Заучивание Чтение художественной и познавательной литературы</p>		
--	--	--	--

**Формы организации педагогической работы по образовательной области:
«Физическое развитие»**

Режимные моменты	Совместная деятельность с педагогом	Самостоятельная деятельность детей	Самостоятельная деятельность с семьей
<p>Утренний отрезок времени Индивидуальная работа воспитателя Игровые упражнения Утренняя</p>	<p>НОД по физическому воспитанию: - сюжетно-игровые - тематические -классические -тренирующее</p>	<p>Игра Игровое упражнение Подражательные движения Игровое упражнение</p>	<p>Беседа, консультация Открытые просмотры Встречи по заявкам Физкультурный</p>

гимнастика: -классическая -игровая -полоса препятствий -музыкально-ритмическая Подражательные движения Прогулка Подвижная игра большой и малой подвижности Игровые упражнения Проблемная ситуация Индивидуальная работа Занятия по физическому воспитанию на улице Вечерний отрезок времени, включая прогулку Гимнастика после дневного сна -оздоровительная -коррекционная -полоса препятствий -корректирующие упражнения	-по развитию элементов двигательной активности (творчества) - комплекс с предметами -сюжетный комплекс -подражательный комплекс Физ.минутки Динамические паузы Тематические физкультурные занятия Игровые (подводящие упражнения) Игры с элементами спортивных упражнений Канику	Игра Подражательные движения	досуг Физкультурные праздники Консультативные встречи
---	--	---------------------------------	---

2.3 Развитие игровой деятельности

Основные цели и задачи

Создание условий для развития игровой деятельности детей. Формирование игровых умений, развитых культурных форм игры. Развитие у детей интереса к различным видам игр. Всестороннее воспитание и гармоничное развитие детей в игре (эмоционально-нравственное, умственное, физическое, художественно-эстетическое и социально-коммуникативное).

Развитие самостоятельности, инициативы, творчества, навыков саморегуляции; формирование доброжелательного отношения к сверстникам, умения

взаимодействовать, договариваться, самостоятельно разрешать конфликтные ситуации.

Содержание психолого - педагогической работы

Сюжетно-ролевые игры. Способствовать возникновению у детей игр на темы из окружающей жизни, по мотивам литературных произведений (потешек, песенок, сказок, стихов); обогащению игрового опыта детей посредством объединения отдельных действий в единую сюжетную линию.

Развивать умение выбирать роль, выполнять в игре с игрушками несколько взаимосвязанных действий (готовить обед, накрывать на стол, кормить). Учить взаимодействовать в сюжетах с двумя действующими лицами (шофер — пассажир, мама — дочка, врач — больной); в индивидуальных играх с игрушками-заместителями исполнять роль за себя и за игрушку.

Показывать способы ролевого поведения, используя обучающие игры.

Поощрять попытки детей самостоятельно подбирать атрибуты для той или иной роли; дополнять игровую обстановку недостающими предметами, игрушками.

Усложнять, обогащать предметно-игровую среду за счет использования предметов полифункционального назначения и увеличения количества игрушек. Учить детей использовать в играх строительный материал (кубы, бруски, пластины), простейшие деревянные и пластмассовые конструкторы, природный материал (песок, снег, вода); разнообразно действовать с ними (строить горку для кукол, мост, дорогу; лепить из снега заборчик, домик; пускать по воде игрушки).

Развивать умение взаимодействовать и ладить друг с другом в непродолжительной совместной игре.

Подвижные игры. Развивать активность детей в двигательной деятельности. Организовывать игры со всеми детьми группы. Поощрять игры с каталками, автомобилями, тележками, велосипедами; игры, в которых развиваются навыки лазания, ползанья; игры с мячами, шарами, развивающие ловкость движений.

Постепенно вводить игры с более сложными правилами и сменой видов движений.

Театрализованные игры. Пробуждать интерес детей к театрализованной игре, создавать условия для ее проведения. Формировать умение следить за развитием действия в играх-драматизациях и кукольных спектаклях, созданных силами взрослых и старших детей.

Учить детей имитировать характерные действия персонажей (птички летают, козленок скачет), передавать эмоциональное состояние человека (мимикой, позой, жестом, движением).

Знакомить детей с приемами вождения настольных кукол. Учить сопровождать движения простой песенкой.

Вызывать желание действовать с элементами костюмов (шапочки, воротнички и т. д.) и атрибутами как внешними символами роли.

Развивать стремление импровизировать на несложные сюжеты песен, сказок. Вызывать желание выступать перед куклами и сверстниками, обустривая место для выступления.

Побуждать участвовать в беседах о театре (театр — актеры — зрители, поведение людей в зрительном зале).

Дидактические игры. Закреплять умение детей подбирать предметы по цвету и величине (большие, средние и маленькие шарики 2–3 цветов), собирать пирамидку из уменьшающихся по размеру колец, чередуя в определенной последовательности 2–3 цвета. Учить собирать картинку из 4–6 частей («Наша посуда», «Игрушки» и др.).

В совместных дидактических играх учить детей выполнять постепенно усложняющиеся правила.

*см. 4.4. Приложение №4
(«Организация игровой деятельности»)*

2.4 Проектирование воспитательно – образовательного процесса с детьми на прогулках.

Процесс воспитания детей непрерывен. Большие потенциальные возможности для всестороннего и гармоничного развития личности ребенка заложены в процессе воспитательно-образовательной работы с детьми в условиях прогулки. Здесь, как нигде, создаются уникальные условия для всестороннего развития ребенка, в полной мере удовлетворяются его потребности в активных движениях, самостоятельных действиях при ознакомлении с окружающим миром, новых ярких впечатлений, свободной игре как с природным материалом, так и с игрушками. Однако в силу возрастных особенностей малыши не могут самостоятельно использовать все время прогулки с максимальной пользой для своего развития. Взрослый должен педагогически правильно руководить их деятельностью.

В течение года прогулки проводятся ежедневно. В летнее время дети проводят на воздухе практически все время с момента прихода в дошкольное учреждение, заходя в помещение лишь для приема пищи и сна.

В зимнее время прогулка проводится два раза в день. Общая продолжительность прогулки - до 4 часов. Только температура воздуха ниже -15 °С или ветреная погода, вьюга могут служить поводом для сокращения прогулки или ее отмены.

Воспитатель использует любой повод, чтобы продолжать и на прогулке прививать любовь к природе, в том числе организует досуг на участке детского сада (или вблизи) в соответствии с календарным временем года (например, зимой - вокруг живой ели, продумав цикл наблюдений, завершающийся знакомством со строением шишки, семенами ели, показом особенностей шишек - пахнут смолой, на дереве (в холоде) закрываются, в тепле (в помещении) раскрывают чешуйки, из-под которых падают семена).

Во время прогулок проводятся ежедневные наблюдения за сезонными явлениями природы. С помощью игрушечных персонажей воспитатель может разнообразить приемы наблюдения, поддерживая у детей активный интерес к природе (например, воспитатель соглашается взять куклу на улицу, чтобы дети показали ей птиц на кормушке, поиграли со снегом). Такие приемы позволяют достигнуть цели наблюдения - уточнить названия зимующих птиц, которых дети видят на кормушке и вблизи участка; учить различать их по 2-3

характерным признакам (воробьи - маленькие, серые или серо-коричневые, летают стайкой; ворона - крупная, серо-черная, летает одна; голуби крупнее воробьев, серо-голубые, кормятся стаей).

Кроме того, предлагаемый вариант планирования составлен с учетом организации рациональной двигательной активности детей и ее педагогического руководства в процессе игр и упражнений на прогулке. Как в организованных, так и в самостоятельных играх необходимо своевременно переключать дошкольников с одного вида занятий на другой, поэтому очень важно, чтобы вся деятельность детей на прогулке направлялась и регулировалась воспитателем, а каждый ребенок находился в поле его зрения.

В процессе ежедневного проведения подвижных игр и физических упражнений на прогулке расширяется двигательный опыт детей, совершенствуются имеющиеся у них навыки в основных движениях; развиваются ловкость, быстрота, выносливость; формируются самостоятельность, активность, положительные взаимоотношения со сверстниками.

При распределении игр и физических упражнений в течение дня следует учитывать соотношение нового программного материала, предлагаемого на физкультурных занятиях (как в зале, так и на улице), с ежедневными играми и упражнениями, проводимыми воспитателем на утренней и вечерней прогулках. Это будет способствовать закреплению и совершенствованию движений.

На участке детского сада должно быть оборудовано место для игры с целью закрепления правил уличного движения: обозначить перекрестки, поставить светофоры, детей-регулирующих и т. д.

Важным моментом планирования является распределение игр и упражнений с учетом их интенсивности и сложности. Целесообразно чередовать физическую нагрузку с отдыхом, более подвижные физические упражнения с менее подвижными.

При подборе игр и упражнений учтены такие факторы, как время года, погодные условия и место их проведения. В весенне-летний период подвижные игры и упражнения лучше организовывать в самом начале прогулки, что позволит обогатить содержание дальнейшей самостоятельной деятельности детей. Поздней осенью и зимой игры и упражнения целесообразно проводить в конце прогулки. Это снижает вероятность простудных заболеваний.

Практика показывает: одной из причин низкой двигательной активности детей в самостоятельных играх является недостаточное и нерациональное использование физкультурных пособий и спортивного инвентаря (мячей, обручей, скакалок, велосипедов, самокатов и др.). Учитывая индивидуальные особенности детей и опираясь на их интересы, воспитатель может показать разные варианты более активных действий с пособиями, чем те, которые выполняет ребенок, поможет обогатить игровой сюжет, наполнить его разнообразными движениями.

Необходимым приемом в руководстве двигательной активностью является сосредоточение чрезмерно подвижных детей на играх и упражнениях низкой интенсивности (игры с песком, дидактические игры, ходьба по буму, перелезание через обруч и т. д.), а малоподвижных - на выполнение

упражнений с использованием физкультурных пособий (лазанье по гимнастической стенке, бег со скакалкой и т. д.).

Все предложенные педагогические приемы и методы индивидуально-дифференцированного подхода к детям должны строиться с учетом интереса ребенка к играм и разным видам деятельности.

Способы и направления поддержки детской инициативы

Программа обеспечивает полноценное развитие личности детей во всех основных образовательных областях, а именно: в сферах социально-коммуникативного, познавательного, речевого, художественно-эстетического и физического развития личности детей на фоне их эмоционального благополучия и положительного отношения к миру, к себе и к другим людям.

Указанные требования направлены на создание социальной ситуации развития для участников образовательных отношений, включая создание образовательной среды, которая:

- 1) гарантирует охрану и укрепление физического и психического здоровья детей;
- 2) обеспечивает эмоциональное благополучие детей;
- 3) способствует профессиональному развитию педагогических работников;
- 4) создает условия для развивающего вариативного дошкольного образования;
- 5) обеспечивает открытость дошкольного образования;
- 6) создает условия для участия родителей (законных представителей) в образовательной деятельности.

Психолого-педагогические условия реализации программы:

- 1) уважение взрослых к человеческому достоинству детей, формирование и поддержка их положительной самооценки, уверенности в собственных возможностях и способностях;
- 2) использование в образовательной деятельности форм и методов работы с детьми, соответствующих их возрастным и индивидуальным особенностям (недопустимость как искусственного ускорения, так и искусственного замедления развития детей);
- 3) построение образовательной деятельности на основе взаимодействия взрослых с детьми, ориентированного на интересы и возможности каждого ребенка и учитывающего социальную ситуацию его развития;
- 4) поддержка взрослыми положительного, доброжелательного отношения детей друг к другу и взаимодействия детей друг с другом в разных видах деятельности;
- 5) поддержка инициативы и самостоятельности детей в специфических для них видах деятельности;
- 6) возможность выбора детьми материалов, видов активности, участников совместной деятельности и общения;
- 7) защита детей от всех форм физического и психического насилия;

2.5 Взаимодействие взрослых с детьми.

Взаимодействие взрослых с детьми является важнейшим фактором развития ребенка и пронизывает все направления образовательной деятельности.

С помощью взрослого и в самостоятельной деятельности ребенок учится познавать окружающий мир, играть, рисовать, общаться с окружающими. Процесс приобщения к культурным образцам человеческой деятельности (культуре жизни, познанию мира, речи, коммуникации, и прочим), приобретения культурных умений при взаимодействии со взрослыми и в самостоятельной деятельности в предметной среде называется процессом овладения культурными практиками.

Процесс приобретения общих культурных умений во всей его полноте возможен только в том случае, если взрослый выступает в этом процессе в роли партнера, а не руководителя, поддерживая и развивая мотивацию ребенка. Партнерские отношения взрослого и ребенка в Организации и в семье являются разумной альтернативой двум диаметрально противоположным подходам: прямому обучению и образованию, основанному на идеях «свободного воспитания». Основной функциональной характеристикой партнерских отношений является равноправное относительно ребенка включение взрослого в процесс деятельности. Взрослый участвует в реализации поставленной цели наравне с детьми, как более опытный и компетентный партнер.

Для личностно-порождающего взаимодействия характерно принятие ребенка таким, какой он есть, и вера в его способности. Взрослый не подгоняет ребенка под какой-то определенный «стандарт», а строит общение с ним с ориентацией на достоинства и индивидуальные особенности ребенка, его характер, привычки, интересы, предпочтения. Он сопереживает ребенку в радости и огорчениях, оказывает поддержку при затруднениях, участвует в его играх и занятиях. Взрослый старается избегать запретов и наказаний. Ограничения и порицания используются в случае крайней необходимости, не унижая достоинство ребенка. Такой стиль воспитания обеспечивает ребенку чувство психологической защищенности, способствует развитию его индивидуальности, положительных взаимоотношений со взрослыми и другими детьми.

Личностно-порождающее взаимодействие способствует формированию у ребенка различных позитивных качеств. Ребенок учится уважать себя и других, так как отношение ребенка к себе и другим людям всегда отражает характер отношения к нему окружающих взрослых. Он приобретает чувство уверенности в себе, не боится ошибок. Когда взрослые предоставляют ребенку самостоятельность, оказывают поддержку, вселяют веру в его силы, он не пасует перед трудностями, настойчиво ищет пути их преодоления.

Ребенок не боится быть самим собой, быть искренним. Когда взрослые поддерживают индивидуальность ребенка, принимают его таким, каков он есть, избегают неоправданных ограничений и наказаний, ребенок не боится быть самим собой, признавать свои ошибки. Взаимное доверие между взрослыми и детьми способствует истинному принятию ребенком моральных норм.

Ребенок учится брать на себя ответственность за свои решения и поступки. Ведь взрослый везде, где это возможно, предоставляет ребенку право выбора того или действия. Признание за ребенком права иметь свое мнение, выбирать занятия по душе, партнеров по игре способствует формированию у него личностной зрелости и, как следствие, чувства ответственности за свой выбор.

Ребенок приучается думать самостоятельно, поскольку взрослые не навязывают ему своего решения, а способствуют тому, чтобы он принял собственное. Ребенок учится адекватно выражать свои чувства. Помогая ребенку осознать свои переживания, выразить их словами, взрослые содействуют формированию у него умения проявлять чувства социально приемлемыми способами. Ребенок учится понимать других и сочувствовать им, потому что получает этот опыт из общения со взрослыми и переносит его на других людей.

Психолого-педагогические условия, обеспечивающие развитие ребенка

Программа предполагает создание следующих психолого-педагогических условий, обеспечивающих развитие ребенка в соответствии с его возрастными и индивидуальными возможностями и интересами.

1. Личностно-порождающее взаимодействие взрослых с детьми, предполагающее создание таких ситуаций, в которых каждому ребенку предоставляется возможность выбора деятельности, партнера, средств и пр.; обеспечивается опора на его личный опыт при освоении новых знаний и жизненных навыков.
2. Ориентированность педагогической оценки на относительные показатели детской успешности, то есть сравнение нынешних и предыдущих достижений ребенка, стимулирование самооценки.
3. Формирование игры как важнейшего фактора развития ребенка.
4. Создание развивающей образовательной среды, способствующей физическому, социально-коммуникативному, познавательному, речевому, художественно-эстетическому развитию ребенка и сохранению его индивидуальности.
5. Сбалансированность репродуктивной (воспроизводящей готовый образец) и продуктивной (производящей субъективно новый продукт) деятельности, то есть деятельности по освоению культурных форм и образцов и детской исследовательской, творческой деятельности; совместных и самостоятельных, подвижных и статичных форм активности.
6. Участие семьи как необходимое условие для полноценного развития ребенка дошкольного возраста.
7. Профессиональное развитие педагогов, направленное на развитие профессиональных компетентностей, в том числе коммуникативной компетентности и мастерства мотивирования ребенка, а также владения правилами безопасного пользования Интернетом, предполагающее создание сетевого взаимодействия педагогов и управленцев, работающих по Программе.

Модель организации воспитательно-образовательного процесса на день

Воспитательно-образовательный процесс условно подразделен на:

- совместную деятельность с детьми: образовательную деятельность, осуществляемую в процессе организации различных видов детской деятельности;
- образовательную деятельность, осуществляемую в ходе режимных моментов;

- самостоятельную деятельность детей;
- взаимодействие с семьями детей по реализации основной образовательной программы дошкольного образования.

Модель организации деятельности взрослых и детей в ДОУ

Совместная деятельность взрослого и детей	Самостоятельная деятельность детей	Взаимодействие с семьями
<ul style="list-style-type: none"> ♦ Двигательные подвижные дидактические игры, подвижные игры с правилами, игровые упражнения, соревнования. ♦ Игровая: сюжетные игры, игры с правилами. ♦ Продуктивная мастерская по изготовлению продуктов детского творчества, реализация проектов ♦ Коммуникативная беседа, ситуативный разговор, речевая ситуация, составление и отгадывание загадок, сюжетные игры, игры с правилами. ♦ Трудовая: совместные действия, дежурство, поручение, задание, реализация проекта. ♦ Познавательно-исследовательская: наблюдение, экскурсия, решение проблемных ситуаций, экспериментирование, коллекционирование, моделирование, реализация проекта, игры с правилами. ♦ Музыкально-художественная: слушание, исполнение, импровизация, экспериментирование, подвижные игры (с музыкальным сопровождением) ♦ Чтение художественной литературы: чтение, обсуждение, разучивание 	<p>Организация развивающей среды для самостоятельной деятельности детей: двигательной, игровой, продуктивной, трудовой, познавательно-исследовательской</p>	<p>Диагностирование Педагогическое просвещение родителей, обмен опытом. Совместное творчество детей и взрослых.</p>

Построение образовательного процесса основывается на адекватных возрасту формах работы с детьми. Выбор форм работы осуществляется педагогом самостоятельно и зависит от контингента воспитанников,

оснащенности дошкольного учреждения, культурных и региональных особенностей, специфики дошкольного учреждения, от опыта и творческого подхода педагога.

В работе с детьми младшего дошкольного возраста используются преимущественно:

- игровые,
- сюжетные,
- интегрированные формы образовательной деятельности.

Обучение происходит опосредованно, в процессе увлекательной для малышей деятельности.

Одной из форм непосредственно образовательной деятельности является «занятие», которое рассматривается как - занимательное дело, без отождествления его с занятием как дидактической формой учебной деятельности. Это занимательное дело основано на одной из специфических детских деятельностей (или нескольких таких деятельностях – интеграции различных детских деятельностей), осуществляемых совместно со взрослым, и направлено на освоение детьми одной или нескольких образовательных областей (интеграция содержания образовательных областей). Реализация занятия как дидактической формы учебной деятельности рассматривается только в старшем дошкольном возрасте

Старший дошкольный возраст

Образовательная область	Первая половина дня	Вторая половина дня
Социально – коммуникативное развитие	<ul style="list-style-type: none"> ♦ Утренний прием детей, индивидуальные и подгрупповые беседы ♦ Оценка эмоционального настроения группы с последующей коррекцией плана работы ♦ Формирование навыков культуры еды ♦ Этика быта, трудовые поручения ♦ Формирование навыков культуры общения ♦ Театрализованные игры ♦ Сюжетно-ролевые игры 	<ul style="list-style-type: none"> ♦ Индивидуальная работа ♦ Эстетика быта ♦ Трудовые поручения ♦ Игры с ряжением ♦ Работа в книжном уголке ♦ Общение младших и старших детей ♦ Сюжетно – ролевые игры
Познавательное развитие	<ul style="list-style-type: none"> ♦ Игры-занятия ♦ Дидактические игры ♦ Наблюдения ♦ Беседы ♦ Экскурсии по участку ♦ Исследовательская работа, 	<ul style="list-style-type: none"> ♦ Игры ♦ Досуги ♦ Индивидуальная работа

	опыты и экспериментирование.	
Речевое развитие	<ul style="list-style-type: none"> ◆ Игры- занятия ◆ Чтение ◆ Дидактические игры ◆ Беседы ◆ Ситуации общения 	<ul style="list-style-type: none"> ◆ Игры ◆ Чтение ◆ Беседы ◆ Инсценирование
Художественно-эстетическое развитие	<ul style="list-style-type: none"> ◆ НОД по музыкальному воспитанию и изобразительной деятельности ◆ Эстетика быта ◆ Экскурсии в природу (на участке) 	<ul style="list-style-type: none"> ◆ Музыкально-художественные досуги ◆ Индивидуальная работа
Физическое развитие	<ul style="list-style-type: none"> ◆ Прием детей в детский сад на воздухе в теплое время года ◆ Утренняя гимнастика (подвижные игры, игровые сюжеты) ◆ Гигиенические процедуры (обширное умывание, полоскание рта) ◆ Закаливание в повседневной жизни (облегченная одежда в группе, одежда по сезону на прогулке, обширное умывание, воздушные ванны) ◆ Физкультминутки на занятиях ◆ НОД по физкультуре ◆ Прогулка в двигательной активности 	<ul style="list-style-type: none"> ◆ Гимнастика после сна ◆ Закаливание (воздушные ванны, ходьба босиком в спальне) ◆ Физкультурные досуги, игры и развлечения ◆ Самостоятельная двигательная деятельность ◆ Ритмическая гимнастика ◆ Хореография ◆ Прогулка (индивидуальная работа по развитию движений)

2.6 Особенности образовательной деятельности различных видов и культурных практик.

Организуются разнообразные культурные практики, ориентированные на проявление у детей самостоятельности и творчества в разных видах деятельности. В процессе культурных практик создаётся атмосфера свободы выбора, самовыражения, сотрудничество взрослого и детей. К культурным практикам относятся всё разнообразие исследовательских, социально - ориентированных, коммуникативных, художественных действий. В работе с детьми используются разнообразные виды культурных практик.

- Совместная игра воспитателя и детей (сюжетно-ролевая, режиссерская, игра-драматизация, строительно-конструктивные игры)

- Ситуации общения и накопления положительного социально-эмоционального опыта носят проблемный характер и заключают в себе жизненную проблему

близкую детям дошкольного возраста, в разрешении которой они принимают непосредственное участие.

- Творческая мастерская предоставляет детям условия для использования применения знаний и умений. Мастерские разнообразны по своей тематике, содержанию, например, просмотр познавательных презентаций, оформление художественной галереи,

центра книги или библиотеки, игры, коллекционирование.

- Сенсорный и интеллектуальный тренинг – система заданий, преимущественно игрового характера, обеспечивающая становление системы сенсорных эталонов (цвета, формы, пространственных отношений и др.), Сюда относятся развивающие игры, логические упражнения, занимательные задачи.

- Детский досуг – вид деятельности, целенаправленно организуемый взрослыми для игры, развлечения, отдыха.

- Коллективная и индивидуальная трудовая деятельность носит общественнополезный характер и организуется как хозяйственно-бытовой труд и труд в природе.

Образовательная деятельность при проведении режимных моментов

физическое развитие: комплексы закаливающих процедур (оздоровительные прогулки, мытье рук прохладной водой перед каждым приемом пищи, полоскание рта и горла после еды, ходьба босиком по ребристым дорожкам до и после сна, контрастные ножные ванны), утренняя гимнастика, упражнения и подвижные игры во второй половине дня;

социально-коммуникативное развитие: ситуативные беседы при проведении режимных моментов, подчеркивание их пользы; развитие трудовых навыков через поручения, дежурства, навыки самообслуживания; посильная помощь взрослым; формирование навыков безопасного поведения при проведении режимных моментов;

познавательное развитие: наблюдение, ситуативные разговоры с детьми; называние трудовых действий и гигиенических процедур, обсуждения близких детям тем (пользы закаливания, занятий физической культурой, гигиенических процедур), элементарная опытно-исследовательская деятельность;

речевое развитие: создание речевой развивающей среды; свободные диалоги с детьми в играх, наблюдениях, при восприятии картин, иллюстраций, мультимедиа просмотров; поощрение речевой активности детей;

художественно-эстетическое развитие: использование музыки в повседневной жизни детей, в игре, в досуговой деятельности, на прогулке, в изобразительной деятельности, при проведении утренней гимнастики, привлечение внимания детей к разнообразным звукам в окружающем мире, к оформлению помещения, привлекательности оборудования, красоте и чистоте окружающих помещений, предметов, игрушек.

*см. Приложение №5
(«Образовательная деятельность в режимных моментах»)*

Самостоятельная деятельность детей

физическое развитие: самостоятельные подвижные игры, игры на свежем воздухе, спортивные игры и занятия (катание на санках, лыжах, велосипеде и пр.);

социально-коммуникативное развитие: индивидуальные игры, совместные игры, все виды самостоятельной деятельности, предполагающие общение со сверстниками;

познавательное развитие: наблюдение, рассматривание книг и картинок; самостоятельное раскрашивание «умных раскрасок», развивающие настольно-печатные игры, игры на прогулке, дидактические игры (развивающие пазлы, рамки-вкладыши, парные картинки);

речевое развитие: самостоятельное чтение детьми коротких стихотворений, самостоятельные игры по мотивам художественных произведений, самостоятельная работа в уголке книги, в уголке театра, сюжетно-ролевые игры;

художественно-эстетическое развитие: создание условий для самостоятельной продуктивной и художественной деятельности детей: рисование, лепка, конструирование, рассматривание репродукций картин, иллюстраций, музицирование (пение, танцы), слушание музыки.

Работа проводится по календарно-перспективному плану.

2.7 Способы и направления поддержки детской инициативы

Важнейшим условием реализации программы «От рождения до школы» является создание развивающей и эмоционально комфортной для ребенка образовательной среды. Пребывание в детском саду должно доставлять ребенку радость, а образовательные ситуации должны быть увлекательными.

Важнейшие образовательные ориентиры:

- ✓ обеспечение эмоционального благополучия детей;
- ✓ создание условий для формирования доброжелательного и внимательного отношения детей к другим людям;
- ✓ развитие детской самостоятельности (инициативности, автономии и ответственности);
- ✓ развитие детских способностей, формирующихся в разных видах деятельности.

Для реализации этих целей педагоги ориентированы на:

- ✓ проявление уважения к личности ребенка и развитие демократического стиля взаимодействия с ним и с другими педагогами;
- ✓ создание условий для принятия ребенком ответственности и проявления эмпатии к другим людям;
- ✓ обсуждение совместно с детьми возникающих конфликтов, помощь в их решении, выработка общих правил, стимулирование проявления уважения друг к другу;
- ✓ обсуждение с детьми важных жизненных вопросов, стимулирование проявления позиции ребенка;

- ✓ стимулирование внимания детей к тому факту, что люди различаются по своим убеждениям и ценностям;
- ✓ обсуждение с родителями (законными представителями) целевых ориентиров, на достижение которых направлена деятельность педагогов ДОО, и включение членов семьи в совместное взаимодействие по достижению этих целей.

Система воспитательно-образовательной деятельности в старшей группе нацелена на то, чтобы у ребенка развивались игра и познавательная активность. В группе созданы условия для проявления таких качеств, как инициативность, жизнерадостность, любопытство и стремление узнавать новое. Образовательная среда и деятельность педагогов стимулируют развитие уверенности в себе, оптимистического отношения к жизни, дает право на ошибку, формирует познавательные интересы, поощряет готовность к сотрудничеству и поддержку другого в трудной ситуации, то есть обеспечивает успешную социализацию ребенка и становление его личности.

Изучаемые детьми темы (см. в Приложении «Комплексно-тематический план») выступают как материал для достижения целей образовательной работы — развития способностей и инициативы ребенка, овладения доступными для дошкольного возраста культурными средствами (наглядными моделями и символами). Благодаря этому образовательная программа становится залогом подготовки детей к жизни в современном обществе, требующем умения учиться всю жизнь и при этом разумно и творчески относиться к действительности.

Все ситуации повседневной жизни, в которых оказывается ребенок в детском саду, имеют образовательное значение: на прогулке и во время режимных моментов ребенок выстраивает отношение к себе и другим, учится быть инициативным и принимать решения, использовать свое мышление и воображение.

Приоритетная сфера инициативы детей 5-6 лет – познание окружающего мира. В этом возрасте важно:

- ✓ Не критиковать результаты деятельности детей, а также их самих. Использовать в роли носителей критики ТОЛЬКО игровые персонажи, для которых создавались эти продукты. Ограничить критику исключительно результатами продуктивной деятельности.
- ✓ Учитывать индивидуальные особенности детей, стремиться найти подход к застенчивым, нерешительным, конфликтным, непопулярным детям. Уважать и ценить каждого ребенка независимо от его достижений, достоинств и недостатков. Создавать в группе положительный психологический микроклимат, в равной мере проявляя любовь и заботу ко всем детям: выражать радость при встрече, использовать ласку и теплое слово для выражения своего отношения к ребенку, проявлять деликатность и тактичность.

- ✓ Вводить адекватную оценку результата деятельности ребенка с одновременным признанием его усилий и указанием возможных путей и способов совершенствования продукта.
- ✓ Спокойно реагировать на неуспех ребенка и предлагать несколько вариантов исправления работы: повторное исполнение спустя некоторое время, доделывание, совершенствование деталей и т.п.
- ✓ Рассказывать детям о трудностях, которые вы сами испытывали при обучении новым видам деятельности.
- ✓ Создавать ситуации, позволяющие ребенку реализовать свою компетентность, обретая уважение и признание взрослых и сверстников
- ✓ Обращаться к детям с просьбой показать воспитателю и научить его тем индивидуальным достижениям, которые есть у каждого.
- ✓ Поддерживать чувство гордости за свой труд и удовлетворения его результатами.
- ✓ Создавать условия для разнообразной самостоятельной творческой деятельности детей.
- ✓ При необходимости помогать детям в решении проблем при организации игры.
- ✓ Привлекать детей к планированию жизни группы на день, неделю, месяц. Учитывать и реализовать их пожелания и предложения.
- ✓ Создавать условия и выделять время для самостоятельной творческой или познавательной деятельности детей по интересам.

2.8 Особенности взаимодействия педагогического коллектива с семьями воспитанников.

Основные цели и задачи

Важнейшим условием обеспечения целостного развития личности ребенка является развитие конструктивного взаимодействия с семьей.

Ведущая цель — создание необходимых условий для формирования ответственных взаимоотношений с семьями воспитанников и развития компетентности родителей (способности разрешать разные типы социально-педагогических ситуаций, связанных с воспитанием ребенка); обеспечение права родителей на уважение и понимание, на участие в жизни детского сада.

Родителям и воспитателям необходимо преодолеть субординацию, монологизм в отношениях друг с другом, отказаться от привычки критиковать друг друга, научиться видеть друг в друге не средство решения своих проблем, а полноправных партнеров, сотрудников.

Основные задачи взаимодействия детского сада с семьей:

- изучение отношения педагогов и родителей к различным вопросам воспитания, обучения, развития детей, условий организации разнообразной деятельности в детском саду и семье;

- знакомство педагогов и родителей с лучшим опытом воспитания в детском саду и семье, а также с трудностями, возникающими в семейном и

общественном воспитании дошкольников;

- информирование друг друга об актуальных задачах воспитания и обучения детей и о возможностях детского сада и семьи в решении данных задач;
- создание в детском саду условий для разнообразного по содержанию и формам сотрудничества, способствующего развитию конструктивного взаимодействия педагогов и родителей с детьми;
- привлечение семей воспитанников к участию в совместных с педагогами мероприятиях, организуемых в районе (городе, области);
- поощрение родителей за внимательное отношение к разнообразным стремлениям и потребностям ребенка, создание необходимых условий для их удовлетворения в семье.

Воспитательно-образовательный процесс строится при тесном взаимодействии с семьями воспитанников с использованием различных форм и методов и в соответствии плана работы по взаимодействию с семьями воспитанников.

Форма работы	Форма организации родителей	Кратность
Индивидуальные консультации	Индивидуальная	По необходимости и запросам родителей
Групповые консультации	Подгрупповая, групповая	По необходимости и запросам родителей 3 раз в год при наличии
Родительские собрания	Групповая	соответствующей задачи в годовом плане
Оформление информационных стендов соответствующей тематики	Индивидуальная Групповая Подгрупповая	Ежеквартально
Создание памяток	Подгрупповая	1 раз в год
Праздники Здоровья		1 раз в год
Соревнования		По необходимости
Фотовыставки		По плану

см. Приложение №6

(« Особенности взаимодействия педагогов с семьями воспитанников»)

2.9 Часть, формируемая участниками образовательных отношений Кружок «Ловкие пальчики»

Цель: Развитие мелкой моторики и движений пальцев рук, ручной умелости через выполнение предметно-практических действий.

Задачи:

- Учить детей владеть графическими навыками:
- а) штриховка в разных направлениях по образцу: сверху вниз, слева направо.
- б) обводить контуры предмета по точкам,
- в) дорисовывать предметы,
- г) раскрашивать картинки, соблюдая правила: раскрашивать в одном направлении, не заходя за контур, не оставлять незакрашенных мест.
- Учить работать с бумагой, осваивать различные виды сгибания (оригами).
- Обучать приемам работы с пластилиновой техникой.
- Обогащать тактильный опыт детей: учить узнавать наощупь предметы и материалы .
- Развивать умение производить точные движения кистью и пальцами рук.
- Развивать способности координированной работы рук со зрительным восприятием.
- Воспитывать в детях аккуратность, усидчивость, добросовестное отношение к работе.
- Воспитывать внимательность к выполнению заданий.
- Воспитывать уважительное отношение к своему и чужому труду.

2.10 Работа с детьми ОВЗ

Совместная работа учителя-логопеда и воспитателя

Основная цель совместной работы логопеда и воспитателя - это создание оптимальных условий, способствующих полному раскрытию потенциальных речевых возможностей детей дошкольного возраста. За организацию коррекционно-развивающей работы несет ответственность учитель-логопед. Воспитатели подключаются к работе и вносят в свою образовательную деятельность рекомендации учителя-логопеда.

По рекомендации логопеда воспитатель автоматизирует поставленные логопедом звуки, осуществляет контроль за речью детей на занятиях, во время режимных моментов. В игровой форме уточняет с детьми определённые движения и положения органов артикуляционного аппарата, необходимые для правильного произношения звука. Способствует совершенствованию грамматического строя речи, развитию фонематического восприятия и слоговой структуры

Взаимодействие учителя-логопеда и воспитателей групп, позволяет строить образовательный процесс в соответствии с разработанной *«Адаптированной программой для детей с нарушениями речи»*, добиваться результатов в

коррекции речевых нарушений и развития личностных качеств будущих первоклассников.

2.11 Взаимодействие с социумом

Социализация – это в первую очередь адаптация личности к обществу путем усвоения социального опыта, ценностей, норм и установок, присущим как обществу в целом, так и отдельным группам.

Успешная социализация невозможна, если ребенок будет закрыт в пространстве «ДОУ – Семья». Для успешной социализации необходимо добавить третье звено - «Социум». Поэтому взаимодействие ДОУ с социумом и, как следствие, социальное развитие дошкольников является одним из приоритетных направлений педагогической деятельности.

Под социумом мы понимаем различные учреждения образования, здравоохранения культуры и спорта.

Основная работа проходит со следующими учреждениями:

- детская библиотека;
- детская поликлиника;
- детская школа искусств;
- театры;
- сотрудничество с ГИБДД, МЧС
- музеи.

В рамках запланированной работы со школой проводятся экскурсии в школу, знакомство учителей с детьми подготовительных групп, посещение учителями открытых занятий НОД и родительских собраний.

В рамках взаимодействия с библиотекой проводятся тематические презентации, книжные выставки, различные развлечения.

В рамках работы с детскими поликлиниками проводятся медосмотры, оформляется стенд «Неболейка», квалифицированные консультации.

Детская школа искусств организует проведение концертов своих выпускников.

1 раз в месяц проводятся развлечения для детей, театральные постановки сказок: кукольные сказки, музыкальные сказки, теневые сказки и т.д.

Проводятся тематические презентации также специалистами пожарной службы и инспекторами ГИБДД. Проводятся экскурсии в музеи.

Разработан план работы на текущий учебный год. Работа ведется по плану.

Цель работы: создание системы взаимосоотрудничества ДОУ с социальными институтами для обеспечения благоприятных условий всестороннего развития детей дошкольного возраста, их способностей и творческого потенциала.

Дата	Содержание работы	Форма проведения	Ответственный
Сентябрь	Посещение школьной линейки	Целевая прогулка в школу.	Воспитатели

Октябрь	«Утверждение плана работы с социумом»	Педагогические советы совместно с представителями организаций	Воспитатели Представители организаций
ноябрь	Экскурсия в краеведческий музей	Экскурсия для детей	Воспитатели
январь	Рассказ о детских писателях	Тематическая презентация	Воспитатели, библиотекарь
март	Выступление учащихся ДШИ г. Кирсанова	концерт	Воспитатели муз.рук-ль
май	Спасибо за Победу	Выступление ветеранов..	Воспитатели, родители..
В теч.года	Встреча с представителями служб.	презентации пож.части и ГИБДД	
По плану	Прохождение обязательного медосмотра, вакцинация	Медосмотр, вакцинация	Воспитатели, ст.медсестра
В течение года	«Давайте познакомимся!»	Целевые прогулки в школу, библиотеку, музеи	воспитатели
В течение года	Использование школьного стадиона для развития совершенствования двигательной активности детей.	Совместные спортивные мероприятия	Воспитатели Учитель физкультуры
В течение года	Мы уже большие стали!	Экскурсии в младшую группу, помощь воспитателю	Воспитатели

III. ОРГАНИЗАЦИОННЫЙ РАЗДЕЛ

3.1 Особенности ежедневной организации жизни и деятельности детей

Образовательный процесс в МБДОУ реализуется в режиме пятидневной недели. Длительность пребывания в МБДОУ: с 7.30 до 17.30 часов. Образовательный процесс осуществляется с первого сентября по тридцать первое мая. Летний период – с первого июня по тридцать первое августа. Режим дня устанавливается в соответствии с возрастными индивидуальными особенностями детей и способствует их гармоничному развитию. При составлении и организации режима дня учитываются обязательные, повторяющиеся (стереотипные) компоненты:

- время приема пищи;
- укладывание на дневной сон;
- общая длительность пребывания ребенка на открытом воздухе и в помещениях. Максимальная продолжительность непрерывного бодрствования детей 5 - 6 лет составляет 5,5 - 6 часов. Ежедневная продолжительность прогулки детей составляет не менее 4 - 4,5 часов. Прогулка организуется 3 раза в день (ЛОП): утром, в первую половину - до обеда и во вторую половину дня - после дневного сна или перед уходом детей домой. Общая продолжительность сна для детей дошкольного возраста в период нахождения в ДОУ составляет 2,0 - 2,5 часа (дневной сон). При проведении режимных процессов в ДОУ соблюдаются следующие позиции:
 - полное и своевременное удовлетворение всех органических потребностей детей (во сне, питании);
 - тщательный гигиенический уход, обеспечение чистоты тела, одежды, постели;
 - привлечение детей к посильному участию в режимных процессах; поощрение самостоятельности и активности;
 - формирование культурно-гигиенических навыков;
 - эмоциональное общение в ходе выполнения режимных процессов;
 - учет потребностей детей, индивидуальных особенностей каждого ребенка;
 - спокойный и доброжелательный тон обращения, бережное отношение к ребенку; устранение долгих ожиданий, так как аппетит и сон малышей прямо зависит от состояния их нервной системы. Составляющие режима структурировались на основе режимного расписания в двух вариантах в зависимости от сезона (летнего и зимнего). Зимний период (холодный) определен с первого сентября по тридцать первое мая. Летним периодом (теплым) считается календарный период с первого июня по тридцать первое августа.

3.2 Режим дня

Холодный период

7.00-8.20	Прием, осмотр, игры, самостоятельная деятельность детей, наблюдения, дежурство.	1ч.20 мин.
8. 20-8.35	Ежедневная утренняя гимнастика	15 мин.
8.35-8.50	Подготовка к завтраку, завтрак.	15мин.
8.50-9.00	Игры, самостоятельная деятельность детей.	10 мин.
9.00-9.25	Организованная образовательная деятельность.	25мин.
9.25-9.35	Динамическая пауза.	10 мин.
9.35-10.00	Организованная образовательная деятельность.	25мин.
10.00-10.10	Динамическая пауза.	10 мин.
10.10 – 10.35	Организованная образовательная деятельность.	25 мин.
10.35-10.45	Второй завтрак	10 мин.
10.45-12.25	Игры, подготовка к прогулке, прогулка (игры, наблюдения, труд)	1ч. 40мин.
12.25-12.35	Возвращение с прогулки, игры.	10 мин.
12.35-13.00	Подготовка к обеду, обед	25 мин.
13.00-15.00	Подготовка ко сну, дневной сон	2ч.
15.00-15.25	Постепенный подъем, воздушные, водные процедуры	25 мин.
15.25-15.50	Подготовка к полднику, полдник	25 мин.
15.50-16.20	Игры, самостоятельная деятельность детей	20 мин.
16.20-16.40	Чтение худ. литературы	20 мин.
16.40-17.30	Подготовка к прогулке, прогулка.	1ч.
17.30	Уход домой	

Теплый период

7.00-8.20	Прием, осмотр, игры, самостоятельная деятельность детей, наблюдения (на улице).	1ч.20 мин.
8.20-8.35	Ежедневная утренняя гимнастика (на улице).	15 мин.
8.35-9.00	Подготовка к завтраку, завтрак.	25 мин.
9.00-10.00	Игры, самостоятельная деятельность детей, непосредственно - образовательная деятельность (художественно- эстетическое или физическое развитие) на улице.	1 ч.
10.00 – 10.10	Второй завтрак	10 мин.
10.10 - 12.25	Подготовка к прогулке, прогулка, самостоятельная игровая деятельность детей: игры, наблюдения, труд, воздушные и солнечные процедуры.	2ч. 15 мин.
12.25-12.35	Возвращение с прогулки, гигиенические процедуры , самостоятельная игровая деятельность детей.	10 мин.
12.35-13.00	Подготовка к обеду, обед	25 мин.
13.00-15.00	Подготовка ко сну, дневной сон.	2ч. 00 мин.
15.00-15.25	Постепенный подъем, гимнастика пробуждения, воздушные, водные процедуры.	25 мин.
15.25-15.50	Подготовка к полднику, полдник	25 мин.
15.50-17.30	Подготовка к прогулке, прогулка (игры, чтение худ. литературы, самостоятельная деятельность детей).	1 час. 40 мин.
17.30	Уход домой	

3.3 Сетка организованной образовательной деятельности в старшей группе на 2019-2020 учебный год

Дни недели	Виды ОД	Время
Понедельник	1.Познавательное развитие. /Формирование целостной картины мира./Ознакомление с миром природы/ 2. Физическое развитие. /физкультура./	9.00 - 9.25 9.35-10.00

Вторник	1.Художественно-эстетическое развитие (Музыкальная деятельность.) 2. Речевое развитие (Развитие речи.) 3.Художественно-эстетическое развитие (Изодеятельность: рисование)	9.00 - 9.25 9.35-10.00 10.10-10.35
Среда	1.Познавательное развитие. /Формирование элементарных математических понятий./ 2. Художественно-эстетическое развитие (Изодеятельность: рисование) 3.Физическое развитие. /физкультура./	9.00 - 9.25 9.35-10.00 10.10-10.35
Четверг	1. Художественно-эстетическое развитие. /Музыка./ 2. Речевое развитие(чтение художественной литературы).	9.00 – 9.25 9.35-10.00
Пятница	1.Художественно-эстетическое развитие. /Лепка/аппликация(1 раз в 2 недели) 2.Физическое развитие. / на воздухе/	9.00 – 9.25 9.35-10.00

3.4.Учебный план на 2019– 2020 учебный год

3.4.1 Пояснительная записка

Учебный план является локальным нормативным документом, регламентирующим организацию образовательного процесса в муниципальном бюджетном дошкольном образовательном учреждении детский сад «Колокольчик» (далее - Детский сад) и представляет собой систему образовательной деятельности на 2019 - 2020 учебный год.

Учебный план составлен в соответствии с нормативными правовыми документами:

- Федеральный закон от 29.12.2012 года «Об образовании в Российской Федерации» № 273-ФЗ;
- Приказ Министерства образования и науки Российской Федерации (Минобрнауки России) от 17 октября 2013 г. N 1155 г. "Об утверждении федерального государственного образовательного стандарта дошкольного образования"

– Санитарно-эпидемиологические требования к устройству, содержанию и организации режима работы дошкольных образовательных организаций (СанПиН 2.4.1.3049-13, Постановление главного государственного санитарного врача Российской Федерации от 15.05.2013 года № 26);

– Приказ Министерства образования и науки РФ от 30.08.2013 года № 1014 «Об утверждении порядка организации и осуществления образовательной деятельности по основным общеобразовательным программам- общеобразовательным программам дошкольного образования»

– Лицензия на право ведения образовательной деятельности;

– Устав МБДОУ детский сад «Колокольчик»

Учебный план устанавливает перечень образовательных областей (в соответствии с федеральным государственным образовательным стандартом) основной общеобразовательной программы Детского сада и объем недельной образовательной нагрузки, отводимой на проведение организованной образовательной деятельности.

В структуре Учебного плана выделена инвариантная (обязательная) часть, обеспечивающая выполнение инвариантной (обязательной) части основной общеобразовательной программы Детского сада, составленной в соответствии с примерными основными общеобразовательными программами дошкольного образования. Инвариантная (обязательная) часть рассчитана на 60% от общего нормативного времени, отводимого на освоение основных образовательных программ дошкольного образования,

- вариативная часть - 40% от общего нормативного времени, отводимого на освоение основной общеобразовательной программы.

В Учебный план включены пять направлений (образовательных областей), обеспечивающих познавательное, речевое, социально-коммуникативное, художественно-эстетическое и физическое развитие детей. Содержание указанных образовательных областей реализуется в различных видах деятельности (общении, игре, познавательно-исследовательской деятельности и других).

3.4.2 Максимально допустимый объем недельной образовательной нагрузки, по действующему СанПиН 2.4.1.3049 -13

	5 – 6 лет
В неделю	5ч. 25мин
Первая половина дня	2/25мин
Вторая половина дня	25 мин.

Организованная образовательная деятельность, требующая повышенной познавательной активности и умственного напряжения детей, проводится в первую половину дня и в дни наиболее высокой работоспособности

(вторник, среда). Для профилактики утомления детей она сочетается с образовательной деятельностью, направленной на физическое и художественно-эстетическое развитие детей.

В середине организованной образовательной деятельности статического характера проводится физкультминутка. Перерывы между периодами организованной образовательной деятельности составляют 10 минут.

В соответствие с годовым календарным учебным графиком для воспитанников организуются каникулы, во время которых проводится организованная образовательная деятельность только физического и художественно-эстетического направления.

№ п/п	Части образовательного процесса	Продолжительность НОД в неделю	Объем НОД в неделю	Продолжительность НОД в год	Объем НОД в год
1	Инвариантная часть Комплексная образовательная программа дошкольного образования «От рождения до школы» / Н.Е. Веракса, Т.С. Комарова, М.А.Васильева – М.: Мозаика - Синтез 2017г.				
1.1	Физическое развитие <i>Двигательная деятельность</i>				
1.	Физкультурное занятие	75	3	2700 мин (45 час)	108
1.2.	Познавательное развитие <i>Познавательно-исследовательская деятельность</i>				
1.	Формирование целостной картины мира, расширение кругозора.	25	1	900 мин (15 час)	36
2.	«Формирование элементарных математических представлений»	25	1	900 мин (15 час)	36
1.3.	Речевое развитие				
1.	Развитие речи, чтение худ. лит.	50	2	1800 мин (30час)	72
1.4.	Художественно-эстетическое развитие				
	<i>Изобразительная деятельность</i>				
1.	«Рисование»	50	2	1800 мин (30 час)	72
2.	«Лепка»	25	0,5	450 мин (7,5 час)	18
3.	«Аппликация»	25	0,5	450 мин (7,5 час)	18
4.	Музыкальное занятие	50	2	1800мин (30 час)	72

	Итого:	325	12	10800мин(1 80ч)	432
	<i>Игровая деятельность</i>	Интегрируется в разных видах совместной деятельности детей и взрослых			
	<i>Трудовая деятельность</i>	Интегрируется в разных видах совместной деятельности детей и взрослых			
	<i>Конструирование</i>	Интегрируется в разных видах совместной деятельности детей и взрослых			
	<i>Чтение художественной литературы</i>	Интегрируется в разных видах совместной деятельности детей и взрослых			
2.	Часть формируемая участниками образовательного процесса Культурно-досуговая деятельность, организованная педагогами ДОУ.	Интегрируется в совместной деятельности детей и взрослых			
	Кружок «Ловкие пальчики»	Интегрируется в совместной деятельности детей и взрослых			

3.4.3 Планирование образовательной деятельности при работе по пятидневной неделе

Организованная образовательная деятельность

Базовый вид Периодичность
деятельности

Старшая группа

Физическая культура в помещении	2 раза в неделю
Физическая культура на прогулке	1 раз в неделю
Познавательное развитие	2 раза в неделю
Развитие речи	1 раз в неделю
Чтение худ. лит.	1 раз в неделю

Октябрь.

Тема: Я расту здоровым *Октябрь. 1-я неделя*

Тема: Познаю себя *Октябрь. 2-я неделя*

Тема: Я и моя семья *Октябрь. 3-я неделя*

Тема: Профессии моих родителей *Октябрь. 4-я неделя*

Ноябрь.

Тема: Родная страна *Ноябрь. 1-я неделя*

Тема: Символы России *Ноябрь. 2-я неделя*

Тема: Москва – главный город России *Ноябрь. 3-я неделя*

Тема: Зима спешит в гости *Ноябрь. 4-я неделя*

Декабрь.

Тема: Зимние забавы *Декабрь. 1-я неделя*

Тема: Новый год спешит к нам в гости *Декабрь. 2-я неделя*

Тема: В гости елка к нам пришла *Декабрь. 3-я неделя*

Тема: Новый год – встали дети в хоровод *Декабрь. 4-я неделя*

Январь.

Тема: Приметы матушки зимы *Январь. 2-я неделя*

Тема: Зимняя олимпиада *Январь. 3-я неделя*

Тема: Зимняя природа *Январь. 4-я неделя*

Февраль.

Тема: Как живут звери зимой *Февраль. 1-я неделя*

Тема: Герои нашей страны *Февраль. 2-я неделя*

Тема: Наша армия *Февраль. 3-я неделя*

Тема: Праздник 23 февраля *Февраль. 4-я неделя*

Март.

Тема: Мамин праздник *Март. 1-я неделя*

Тема: Традиции и обычаи нашего народа *Март. 2-я неделя*

Тема: Мой родной край *Март. 3-я неделя*

Тема: Народные игрушки *Март. 4-я неделя*

Апрель.

Тема: Весна-красна *Апрель. 1-я неделя*

Тема: Космические дали *Апрель. 2-я неделя*

Тема: Герои великой Отечественной войны *Апрель. 3-я неделя*

Тема: Праздник весны и труда *Апрель. 4-я неделя*

Май.

Тема: Великий День Победы *Май. 1-я неделя*

Тема: Скоро лето к нам придет *Май. 2-я неделя*

Тема: Мой любимый детский сад *Май. 3-я неделя*

Тема: Лето! Ах, лето! *Май. 4-я неделя*

3.4.5 Комплексно – тематическое планирование.

см. Приложение № 7

(«Комплексно – тематическое планирование. »)

3.5 Режим двигательной активности

Формы работы	Виды занятий	3-4 года	4-5 лет	5-6 лет
		Физкультурные занятия	а) в помещении	2 раза в неделю 15-20
	б) на улице	1 раз в неделю 15-20	1 раз в неделю 20-25	1 раз в неделю 25-30
Физкультурно-оздоровительная работа в режиме дня	а) утренняя гимнастика	Ежедневно 5-6	Ежедневно 6-8	Ежедневно 8-10
	б) подвижные и спортивные игры и упражнения на прогулке	Ежедневно 2 раза (утром и вечером) 15-20	Ежедневно 2 раза (утром и вечером) 20-25	Ежедневно 2 раза (утром и вечером) 25-30
	в) физкультурминутки (в середине статического занятия)	3-5 ежедневно в зависимости от вида и содержания занятий	3-5 ежедневно в зависимости от вида и содержания занятий	3-5 ежедневно в зависимости от вида и содержания занятий
	г) занятия в бассейне ¹	15-20	20-25	25-30
Активный отдых	а) физкультурный досуг	1 раз в месяц 20	1 раз в месяц 20	1 раз в месяц 30-45
	б) физкультурный праздник	—	2 раза в год до 45 мин.	2 раза в год до 60 мин.
	в) день здоровья	1 раз в квартал	1 раз в квартал	1 раз в квартал

3.6 Примерный перечень основных движений, подвижных игр и упражнений

Основные движения

Ходьба.

Ходьба обычная, на носках, с высоким подниманием колена, в колонне по одному, по два (парами); в разных направлениях: по прямой, по кругу, змейкой (между предметами), в рассыпную. Ходьба с выполнением заданий (с остановкой, приседанием, поворотом).

Упражнения в равновесии.

Ходьба по прямой дорожке (ширина 15– 20 см, длина 2–2,5 м), по доске, гимнастической скамейке, бревну, приставляя пятку одной ноги к носку другой; ходьба по ребристой доске, с перешагиванием через предметы, рейки,

по лестнице, положенной на пол. Ходьба по наклонной доске (высота 30–35 см). Медленное кружение в обе стороны.

Бег.

Бег обычный, на носках (подгруппами и всей группой), с одного края площадки на другой, в колонне по одному, в разных направлениях: по прямой, извилистой дорожкам (ширина 25–50 см, длина 5–6 м), по кругу, змейкой, врассыпную; бег с выполнением заданий (останавливаться, убежать от догоняющего, догонять убегающего, бежать по сигналу в указанное место), бег с изменением темпа (в медленном темпе в течение 50–60 секунд, в быстром темпе на расстояние 10 м). Катание, бросание, ловля, метание.

Катание мяча (шарика) друг другу, между предметами, в воротца (ширина 50–60 см). Метание на дальность правой и левой рукой (к концу года на расстояние 2,5–5 м), в горизонтальную цель двумя руками снизу, от груди, правой и левой рукой (расстояние 1,5–2 м), в вертикальную цель (высота центра мишени 1,2 м) правой и левой рукой (расстояние 1–1,5 м). Ловля мяча, брошенного воспитателем (расстояние 70–100 см). Бросание мяча вверх, вниз, об пол (землю), ловля его (2–3 раза подряд).

Ползание, лазанье.

Ползание на четвереньках по прямой (расстояние 6 м), между предметами, вокруг них; подлезание под препятствие (высота 50 см), не касаясь руками пола; пролезание в обруч; перелезание через бревно. Лазанье по лесенке-стремянке, гимнастической стенке (высота 1,5 м).

Прыжки.

Прыжки на двух ногах на месте, с продвижением вперед (расстояние 2–3 м), из кружка в кружок, вокруг предметов, между ними, прыжки с высоты 15–20 см, вверх с места, доставая предмет, подвешенный выше поднятой руки ребенка; через линию, шнур, через 4–6 линий (поочередно через каждую); через предметы (высота 5 см); в длину с места через две линии (расстояние между ними 25–30 см); в длину с места на расстояние не менее 40 см.

Групповые упражнения с переходами.

Построение в колонну по одному, шеренгу, круг; перестроение в колонну по два, врассыпную; размыкание и смыкание обычным шагом; повороты на месте направо, налево переступанием.

Ритмическая гимнастика. Выполнение разученных ранее общеразвивающих упражнений и циклических движений под музыку.

Общеразвивающие упражнения

Упражнения для кистей рук, развития и укрепления мышц плечевого пояса. Поднимать и опускать прямые руки вперед, вверх, в стороны (одновременно, поочередно). Переключать предметы из одной руки в другую перед собой, за

спиной, над головой. Хлопать в ладоши перед собой и отводить руки за спину. Вытягивать руки вперед, в стороны, поворачивать их ладонями вверх, поднимать и опускать кисти, шевелить пальцами.

Упражнения для развития и укрепления мышц спины и гибкости позвоночника. Передавать мяч друг другу над головой вперед-назад, с поворотом в стороны (вправо-влево). Из исходного положения сидя: поворачиваться (положить предмет позади себя, повернуться и взять его), наклониться, подтянуть ноги к себе, обхватив колени руками. Из исходного положения лежа на спине: одновременно поднимать и опускать ноги, двигать ногами, как при езде на велосипеде. Из исходного положения лежа на животе: сгибать и разгибать ноги (поочередно и вместе), поворачиваться со спины на живот и обратно; прогибаться, приподнимая плечи, разводя руки в стороны.

Упражнения для развития и укрепления мышц брюшного пресса и ног. Подниматься на носки; поочередно ставить ногу на носок вперед, назад, в сторону. Приседать, держась за опору и без нее; приседать, вынося руки вперед; приседать, обхватывая колени руками и наклоняя голову. Поочередно поднимать и опускать ноги, согнутые в коленях. Сидя захватывать пальцами ног мешочки с песком. Ходить по палке, валику (диаметр 6–8 см) приставным шагом, опираясь на них серединой ступни.

Спортивные игры и упражнения

Катание на санках. Катать на санках друг друга; кататься с невысокой горки.

Скольжение. Скользить по ледяным дорожкам с поддержкой взрослых.

Ходьба на лыжах. Ходить по ровной лыжне ступающим и скользящим шагом; делать повороты на лыжах переступанием.

Катание на велосипеде. Кататься на трехколесном велосипеде по прямой, по кругу, с поворотами направо, налево.

Плавание и элементы гидроаэробики. Входить и погружаться в воду, бегать, играть в воде; водить хороводы. Учиться плавать (при наличии соответствующих условий).

Подвижные игры

С бегом. «Бегите ко мне!», «Птички и птенчики», «Мыши и кот», «Бегите к флажку!», «Найди свой цвет», «Трамвай», «Поезд», «Лохматый пес», «Птички в гнездышках».

С прыжками. «По ровненькой дорожке», «Поймай комара», «Воробышки и кот», «С кочки на кочку».

С подлезанием и лазаньем. «Наседка и цыплята», «Мыши в кладовой», «Кролики».

С бросанием и ловлей. «Кто бросит дальше мешочек», «Попади в круг», «Сбей кеглю», «Береги предмет».

На ориентировку в пространстве. «Найди свое место», «Угадай, кто и где кричит», «Найди, что спрятано».

3.7 Система закаливающих мероприятий детей от 5-6 лет.

1. Температура в помещении 21 – 22 градусов.
2. Прием детей на свежем воздухе при температуре до - 15 градусов без ветра.
3. Одежда детей на прогулке в соответствии с погодой, в помещении – шорты, носочки, короткий рукав.
4. Утренняя зарядка с элементами дыхательной гимнастики – 10 минут.
5. Полоскание рта после еды водой комнатной температуры, обучение полоскания горла декабрь, январь, февраль – водой комнатной температуры, март, апрель, май, октябрь, ноябрь - отварами трав (индивидуально, с учетом переносимости).
6. Воздушные ванны до и после сна. Босохождение – индивидуально с учетом состояния здоровья ребенка.
7. Дневной сон в хорошо проветренной спальне; весенне – осеннее – летний период – с доступом свежего воздуха.
8. Взбадривающая гимнастика после сна. Обширное умывание лица, рук до локтя водой комнатной температуры.
9. Прогулки при температуре – 15 градусов без ветра – 1 раз, осенний, весенний период -2 раза, летом – 3 раза.
10. Солнечные ванны (летом) с 5-8 минут до 12 минут 2 раза в день.
11. Летом – мытьё ног водой комнатной температуры.

3.8 Культурно – досуговая деятельность

В соответствии с требованиями ФГОС ДО, в программу включен раздел «Культурно-досуговая деятельность», посвященный особенностям традиционных событий, праздников, мероприятий. Развитие культурно-досуговой деятельности дошкольников по интересам позволяет обеспечить каждому ребенку отдых (пассивный и активный), эмоциональное благополучие, способствует формированию умения занимать себя.

В разделе обозначены задачи педагога по организации досуга детей для каждой возрастной группы.

Старшая группа (от 5 до 6 лет)

Отдых. Поощрять желание детей в свободное время заниматься интересной самостоятельной деятельностью, любоваться красотой природных явлений: слушать пение птиц, шум дождя, музыку, мастерить, рисовать, музицировать и т. д.

Развлечения. Создавать условия для самостоятельной деятельности детей, отдыха и получения новых впечатлений. Развивать интерес к познавательным развлечениям, знакомящим с традициями и обычаями народа, истоками культуры. Вовлекать детей в процесс подготовки разных видов развлечений; формировать желание участвовать в кукольном спектакле, музыкальных и

литературных концертах; спортивных играх и т. д. Осуществлять патриотическое и нравственное воспитание. Приобщать к художественной культуре. Развивать умение и желание заниматься интересным творческим делом (рисовать, лепить и т. д.).

Праздники. Приобщать детей к праздничной культуре русского народа. Развивать желание принимать участие в праздниках. Формировать чувство сопричастности к событиям, которые происходят в детском саду, стране. Воспитывать любовь к Родине. Организовывать утренники, посвященные Новому году, 8 Марта, Дню защитника Отечества, праздникам народного календаря.

Самостоятельная деятельность. Содействовать развитию индивидуальных предпочтений в выборе разнообразных видов деятельности, занятий различного содержания (познавательного, спортивного, художественного, трудового). Формировать творческие наклонности каждого ребенка. Побуждать детей к самостоятельной организации выбранного вида деятельности. Развивать желание посещать студии эстетического воспитания и развития (в детском саду или в центрах творчества).

*см. Приложение №9
(«Культурно – досуговая деятельность»)*

3.9 Условия реализации Программы.

3.9.1 Особенности организации РППС

Образовательная среда в детском саду предполагает специально созданные условия, такие, которые необходимы для полноценного проживания ребенком дошкольного детства. Под предметно-развивающей средой понимают определенное пространство, организационно оформленное и предметно насыщенное, приспособленное для удовлетворения потребностей ребенка в познании, общении, труде, физическом и духовном развитии в целом. Современное понимание развивающей предметно-пространственной среды включает в себя обеспечение активной жизнедеятельности ребенка, становления его субъектной позиции, развития творческих проявлений всеми доступными, побуждающими к самовыражению средствами.

Основные требования к организации среды

• здоровьесберегающей;
эстетически-Развивающая предметно-пространственная среда дошкольной организации должна быть:

- содержательно-насыщенной, развивающей;
- трансформируемой;
- полифункциональной;
- вариативной;
- доступной;
- безопасной;

Основные принципы организации среды

Развивающая предметно-пространственная среда должна быть насыщенной,

пригодной для совместной деятельности взрослого и ребенка и самостоятельной деятельности детей, отвечающей потребностям детского возраста.

В старших группах замысел основывается на теме игры, поэтому разнообразная полифункциональная предметная среда пробуждает активное воображение детей, и они всякий раз по-новому перестраивают имеющееся игровое пространство, используя гибкие модули, ширмы, занавеси, кубы, стулья. Трансформируемость предметно-игровой среды позволяет ребенку взглянуть на игровое пространство с иной точки зрения, проявить активность в обустройстве места игры и предвидеть ее результаты.

Развивающая предметно-пространственная среда должна обеспечивать доступ к объектам природного характера; побуждать к наблюдениям на участке детского сада (постоянным и эпизодическим) за ростом растений, участию в элементарном труде, проведению опытов и экспериментов с природным материалом.

Развивающая предметно-пространственная среда должна организовываться как культурное пространство, которое оказывает воспитывающее влияние на детей (изделия народного искусства, репродукции, портреты великих людей, предметы старинного быта и пр.).

Пространство группы следует организовывать в виде хорошо разграниченных зон («центры», «уголки», «площадки»), оснащенных большим количеством развивающих материалов (книги, игрушки, материалы для творчества, развивающее оборудование и пр.). Все предметы должны быть доступны детям.

Подобная организация пространства позволяет дошкольникам выбирать интересные для себя занятия, чередовать их в течение дня, а педагогу дает возможность эффективно организовывать образовательный процесс с учетом индивидуальных особенностей детей.

Оснащение уголков должно меняться в соответствии с тематическим планированием образовательного процесса.

В качестве центров развития могут выступать:

- уголок для сюжетно-ролевых игр;
- уголок ряженья (для театрализованных игр);
- книжный уголок;
- зона для настольно-печатных игр;
- уголок природы (наблюдений за природой);
- спортивный уголок;
- уголки для разнообразных видов самостоятельной деятельности детей — конструктивной, изобразительной, музыкальной и др.;
- игровой уголок (с игрушками, строительным материалом).

Развивающая предметно-пространственная среда должна выступать как динамичное пространство, подвижное и легко изменяемое. При проектировании предметной среды следует помнить, что «застывшая» (статичная) предметная среда не сможет выполнять своей развивающей функции в силу того, что перестает пробуждать фантазию ребенка. В целом принцип динамичности — статичности касается степени подвижности игровых

пространств, вариантности предметных условий и характера детской деятельности. Вместе с тем, определенная устойчивость и постоянство среды — это необходимое условие ее стабильности, привычности, особенно если это касается мест общего пользования (библиотечка, шкафчик с игрушками, ящик с полифункциональным материалом и т. п.).

Разумно организованная развивающая среда способствует подготовке ребенка к жизни в стремительно меняющемся мире, формирует устойчивое стремление познавать, открывать мир и в конечном итоге – учит учиться.

см. Приложение № 10

(«Особенности организации предметно – пространственной среды.»).

3.9.2 Учебно-методическое обеспечение программы

	<p><i>Методические пособия</i> -Основная общеобразовательная программа дошкольного образования «ОТ РОЖДЕНИЯ ДО ШКОЛЫ» / Под ред. Н. Е. Вераксы, Т. С.Комаровой, М. А. Васильевой/ --Гербова Т.С., Губанова Н.Ф., Дыбина О. В. ФГОС Примерное комплексно- тематическое планирование к программе "От рождения до школы"(5-6 л.)</p>
<p>Программы, технологии и пособия по образовательной области «Социально-коммуникативное развитие»</p>	<p><u>Социализация, развитие общения, нравственное воспитание</u> <i>Методические пособия</i> Б у р е Р. С. Социально-нравственное воспитание дошкольников (3–7 лет). <i>Наглядно-дидактические пособия</i> Серия «Мир в картинках»: «Государственные символы России»; Серия «Рассказы по картинкам»: «Великая Отечественная война в произведениях художников»; «Защитники Отечества». Серия «Расскажите детям о...»: «Расскажите детям о достопримечательностях Москвы»; «Расскажите детям о Московском Кремле»; «Расскажите детям об Отечественной войне 1812 года».</p> <p><u>Самообслуживание, самостоятельность, трудовое воспитание</u> <i>Методические пособия</i> Ку ц а к о в а Л. В. Трудовое воспитание в детском саду: Для занятий с детьми 3–7 лет. <u>Формирование основ безопасности</u> <i>Методические пособия</i> Б е л а я К. Ю. Формирование основ безопасности у дошкольников (3–7 лет).</p>

	<p>С а у л и н а Т. Ф. Знакомим дошкольников с правилами дорожного движения (3–7 лет).</p> <p><u>Игровая деятельность</u> Методические пособия</p> <p>Гу б а н о в а Н. Ф. Развитие игровой деятельности. Старшая группа. (6–6 лет).</p>
<p>Программы, технологии и пособия по образовательной области «Речевое развитие».</p>	<p>Хрестоматия для чтения в детском саду и дома 4-6 лет</p> <p>Методические пособия</p> <p>Гербова В. В. Развитие речи в детском саду: Старшая группа (5–6 лет).</p> <p>Наглядно-дидактические пособия</p> <p>Бывшева А. ФГОС Грамматика в картинках Антонимы, глаголы.(3-7 лет)</p> <p>Бывшева А. ФГОС Грамматика в картинках Антонимы, прилагательные(3-7 лет)</p> <p>Бывшева А. ФГОС Грамматика в картинках .Многозначные слова (3-7лет)</p> <p>Бывшева А. ФГОС Грамматика в картинках .Множественное число (3-7лет)</p> <p>Бывшева А. ФГОС Грамматика в картинках .Словообразование.(3-7лет)</p> <p>Бывшева А. ФГОС Грамматика в картинках Ударение (3-7 лет)</p>
<p>Программы, технологии и пособия по образовательной области «Познавательное развитие»</p>	<p><u>Развитие познавательной исследовательской деятельности</u></p> <p>Методические пособия</p> <p>В е р а к с а Н. Е., Г а л и м о в О. Р. Познавательно-исследовательская деятельность дошкольников (4–7 лет).</p> <p>П а в л о в а Л. Ю. Сборник дидактических игр по ознакомлению с окружающим миром (3–7 лет).</p> <p>Наглядно-дидактические пособия</p> <p>Серия «Играем в сказку»: «Репка»; «Теремок»; «Три медведя»; «Три поросенка». Веракса Н. Е., Веракса А. Н.</p> <p><u>Ознакомление с предметным окружением и социальным миром</u></p> <p>Методические пособия</p> <p>Д ы б и н а О. В. Ознакомление с предметным и социальным окружением: Старшая группа (5–6 лет).</p> <p>Наглядно-дидактические пособия</p> <p>Серия «Мир в картинках»: «Авиация»; «Автомобильный транспорт»; «Арктика и Антарктика»; «Бытовая техника»;</p>

«Водный транспорт»; «Высоко в горах»; «Инструменты домашнего мастера»; «Космос»; «Офисная техника и оборудование»; «Посуда»; «Школьные принадлежности».

Серия «Рассказы по картинкам»: «В деревне»; «Кем быть?»; «Мой дом»; «Профессии».

Серия «Расскажите детям о...»: «Расскажите детям о бытовых приборах»; «Расскажите детям о космонавтике»; «Расскажите детям о космосе»; «Расскажите детям о рабочих инструментах»; «Расскажите детям о транспорте»; «Расскажите детям о специальных машинах»; «Расскажите детям о хлебе».

Формирование элементарных математических представлений

Методические пособия

П о м о р а е в а И. А., П о з и н а В. А. Формирование элементарных математических представлений. Старшая группа (5–6 лет).

Наглядно-дидактические пособия

Плакаты: «Счет до 10»; «Счет до 20»; «Цвет»; «Форма».

Ознакомление с миром природы

Методические пособия

С о л о м е н н и к о в а О. А. Ознакомление с природой в детском саду. Старшая группа (5–6 лет).

Наглядно-дидактические пособия

Плакаты: «Домашние животные»; «Домашние питомцы»; «Домашние птицы»; «Животные Африки»; «Животные средней полосы»; «Овощи»; «Птицы»; «Фрукты».

Картины для рассматривания: «Коза с козлятами»; «Кошка с котятами»; «Свинья с поросятами»; «Собака с щенками».

Серия «Мир в картинках»: «Деревья и листья»; «Домашние животные»; «Домашние птицы»; «Животные — домашние питомцы»; «Животные жарких стран»; «Животные средней полосы»; «Морские обитатели»; «Насекомые»; «Овощи»; «Рептилии и амфибии»; «Собаки — друзья и помощники»; «Фрукты»; «Цветы»; «Ягоды лесные»; «Ягоды садовые».

Серия «Рассказы по картинкам»: «Весна»; «Времена года»; «Зима»; «Лето»; «Осень»; «Родная природа».

Серия «Расскажите детям о...»: «Расскажите детям о грибах»; «Расскажите детям о деревьях»; «Расскажите детям о домашних животных»; «Расскажите детям о домашних питомцах»; «Расскажите детям о животных жарких стран»; «Расскажите детям о лесных животных»; «Расскажите детям о морских обитателях»; «Расскажите детям о насекомых»; «Расскажите детям о фруктах»;

	«Расскажите детям об овощах»; «Расскажите детям о птицах»; «Расскажите детям о садовых ягодах».
Программы, технологии и пособия по образовательной области «Художественно-эстетическое развитие»	<p>Программа «Цветные ладошки» И.А. Лыковой (ООО «Карапуз - дидактика», 2007 Комарова Т. С. ФГОС Развитие художественных способностей дошкольников (3-7)</p> <p>Методические пособия Комарова Т. С. Изобразительная деятельность в детском саду. Старшая группа (5–6 лет). Куцакова Л. В. Конструирование из строительного материала: Старшая группа (5–6 лет).</p> <p>Наглядно-дидактические пособия Серия «Мир в картинках»: «Гжель»; «Городецкая роспись по дереву»; «Дымковская игрушка»; «Каргополь — народная игрушка»; «Музыкальные инструменты»; «Полхов-Майдан»; «Филимоновская народная игрушка»; «Хохлома». Серия «Расскажите детям о...»: «Расскажите детям о музыкальных инструментах», «Расскажите детям о музеях и выставках Москвы» Серия «НАРОДНОЕ Искусство — детям»: «Городецкая роспись»; «Дымковская игрушка»; «Сказочная гжель»; «Филимоновская игрушка»; «Золотая хохлома».</p>
Программы, технологии и пособия по образовательной области «Физическое развитие»	<p>Пензулаева Л. И. Физическая культура в детском саду. Старшая группа (5–6 лет).</p> <p>Пензулаева Л. И. Оздоровительная гимнастика: комплексы упражнений для детей 3–7 лет. / Э. Я. Степаненкова. Сборник подвижных игр 2-7 лет</p> <p>Наглядно-дидактические пособия Серия «Мир в картинках»: «Спортивный и инвентарь». Серия «Рассказы по картинкам»: «Зимние виды спорта»; «Летние виды спорта»; «Распорядок дня». Серия «Расскажите детям о...»: «Расскажите детям о зимних видах спорта»; «Расскажите детям об олимпийских играх»; «Расскажите детям об олимпийских чемпионах». Плакаты: «Зимние виды спорта»; «Летние виды спорта».</p>

3.9.3 Материально-техническое обеспечение программы, обеспеченность методическими материалами и средствами обучения и воспитания

Материально техническое обеспечение программы, обеспеченность методическими материалами и средствами обучения и воспитания: соответствует санитарно-эпидемиологическим правилам и нормативам; соответствует правилам пожарной безопасности; представлена средствами обучения и воспитания в соответствии с возрастом и индивидуальными особенностями развития детей; представлена оснащённостью помещений развивающей предметно-пространственной средой; оснащена учебно-методическим комплектом, оборудованием, оснащением.

В групповой ячейке создана материально-техническая база для жизнеобеспечения и развития детей, ведётся систематически работа по созданию предметно-развивающей среды. Созданы условия для всестороннего развития ребенка. Оборудованы в соответствии с современными требованиями и оснащены методическими и дидактическими пособиями:

игровые помещения – 1

раздевалки – 1

туалетные комнаты – 1 детских, 1 – для персонала

Группа имеет свой игровой участок на территории ДОО, оснащенный с учетом требований СанПин.

Групповая комната, включающая игровую, познавательную зоны оборудованы согласно санитарных правил и нормативов. При создании предметно-развивающей среды учтены возрастные, индивидуальные особенности детей. Группа постепенно пополняется современным игровым оборудованием, современными информационными стендами. Предметно-развивающая среда способствует развитию ребенка по всем направлениям. Все базисные компоненты развивающей среды детства включают оптимальные условия для полноценного физического, познавательного, речевого, социально-коммуникативного, художественно-эстетического развития детей. Расположение мебели и пособий обеспечивает ребенку постоянный визуальный контакт со взрослыми.

Группа оснащена необходимой методической литературой и литературными произведениями различных фольклорных жанров для использования в работе с дошкольниками. Микросреда включает совокупность образовательных областей, обеспечивающих разностороннее развитие детей с учётом их возрастных и индивидуальных особенностей.

Материальная база периодически преобразовывается, трансформируется, обновляется для стимулирования физической, творческой, интеллектуальной активности детей. Все это позволяет педагогам организовывать работу по сохранению и укреплению здоровья детей, созданию положительного психологического климата в детских коллективах, а также по всестороннему развитию каждого ребенка. В групповой комнате имеется спортивный уголок с необходимым спортивным оборудованием.

В образовательном процессе используются имеющиеся в ДОО необходимые технические и информационно-коммуникативные средства обучения:

компьютер, принтер, мультимедийный проектор, музыкальный центр, DVD-проигрыватель, музыкальные инструменты, в т.ч. фортепиано. Своевременно оформляются и обновляются стенды с информацией для педагогов и родителей.

Список литературы.

№ п/п	Автор составитель	Наименование издания	Издательство
1.	Под ред. Н.Е.Вераксы Т.С.Комаровой М.А.Васильевой	Примерная общеобразовательная программа дошкольного образования «От рождения до школы	М.: Мозаика–Синтез, 2014
2.	Под ред. Н.Е.Вераксы Т.С.Комаровой М.А.Васильевой	Перспективное планирование воспитательно-образовательного процесса по программе «От рождения до школы». Старшая группа	Издательство «Учитель», Волгоград, 2013
3.	Под ред. М.А.Васильевой В.В.Гербовой Т.С.Комаровой	Комплексные занятия. Старшая группа	Издательство «Учитель», Волгоград, 2012
4.	Н.Н.Авдеева О.Л.Князева Р.Б.Стеркина	Безопасность безопасности детей дошкольного возраста.	М.: Мозаика–Синтез, 2010
5.	Саулина Т.Ф.	Три сигнала светофора. Ознакомление дошкольников с правилами дорожного движения.-	М.: Мозаика–Синтез, 2010, 2009
6.	Р.С.Буре	Социально-нравственное воспитание дошкольников.	М.: Мозаика–Синтез, 2011
7.	В.И.Петрова, Т.Д.Стульник.	Нравственное воспитание в детском саду. Программа и методические рекомендации для занятий с детьми 2-7 лет.	М.: Мозаика–Синтез, 2009"
8.	И.А.Помораева, В.А.Позина,(источник 1)	Занятия по формированию элементарных математических представлений в старшей группе детского сада	М.: Мозаика–Синтез 2011
9.	Н.А.Арапова-Пискарева,	Формирование элементарных математических представлений в детском саду. Программа и методические рекомендации для занятий с детьми 2-7 лет.	М.: Мозаика–Синтез 2009
10.	О.А.Соломенникова,	Экологическое воспитание в детском саду.	М.: Мозаика–Синтез 2009
11.	О.А.Соломенникова,	Занятия по формированию элементарных экологических представлений в старшей группе детского сада.	М.: Мозаика–Синтез, 2010
12.	С.Н.Николаева	«Юный эколог» - программа экологического воспитания дошкольников.	М.: Мозаика–Синтез 2009

13.	О.В. Дыбина	Занятия по ознакомлению с окружающим миром в старшей группе детского сада.	М.: Мозаика–Синтез 2009
14.	В.В.Гербова	Развитие речи в детском саду. Программа и методические рекомендации для занятий с детьми 2-7 лет	М.: Мозаика–Синтез, 2009
15.	В.В. Гербова,	Занятия по развитию речи в старшей группе детского сада	М.: Мозаика–Синтез, 2012
16	Гербова В.В. Н.П.Ильчук	Книга для чтения в детском саду и дома. Хрестоматия 4-5 лет.-	М.: Мозаика–Синтез, 2010
17.	Кобзеева Т.Г., Холодова И.А.	Организация деятельности детей на прогулке (младшая, средняя, старшая, подготовительная группы)	Волгоград: Учитель 2012
18.	Теплюк С. Н.	Занятия на прогулке с малышами. Для работы с детьми 2-4 лет.	М.: Мозаика–Синтез 2008
19.	Т.С.Комарова	Изобразительная деятельность в детском саду. Программа и методические рекомендации.	М.: Мозаика–Синтез 2009
20.	Т.С.Комарова	Занятия по изобразительной деятельности в старшей группе детского сада	М.: Мозаика–Синтез 2011
21.	Т.С.Комарова	Детское художественное творчество.	М.: Мозаика–Синтез 2009
22.	Л.И.Пензулаева	Физкультурные занятия с детьми 2 – 7 лет. Физкультурные занятия с детьми 5-6 лет.	М.: Мозаика – Синтез 2010
23.	Л.И.Пензулаева	Программа и методические рекомендации	М.: Мозаика – Синтез2009
24.	В.Т.Кудрявцев, Б.Б.Егоров	Развивающая педагогика оздоровления (дошкольный возраст).	М.: Мозаика – Синтез2009
25.	И.М.Новикова	Формирование представлений о здоровом образе жизни у дошкольников	М.: Мозаика – Синтез2009
26	Л.Г. Голубева	Гимнастика и массаж для самых маленьких.	М.: Мозаика – Синтез 2009
27.	Н.Ф.Губанова	Игровая деятельность в детском саду	М.: Мозаика–Синтез, 2010
28.	Н.Ф.Губанова	Развитие игровой деятельности. Система работы в средней группе детского сада.	М.: Мозаика–Синтез, 2010